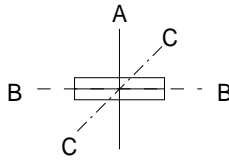


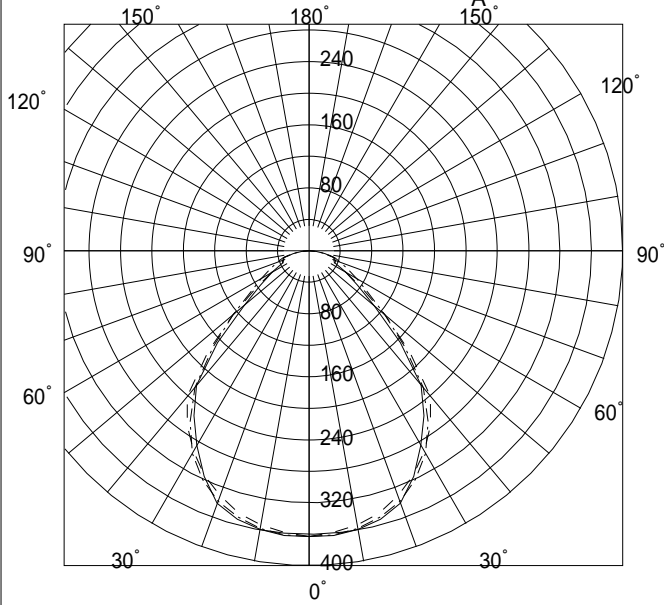
EL-LYB4002A AHN(31N)

D4112A

AHN



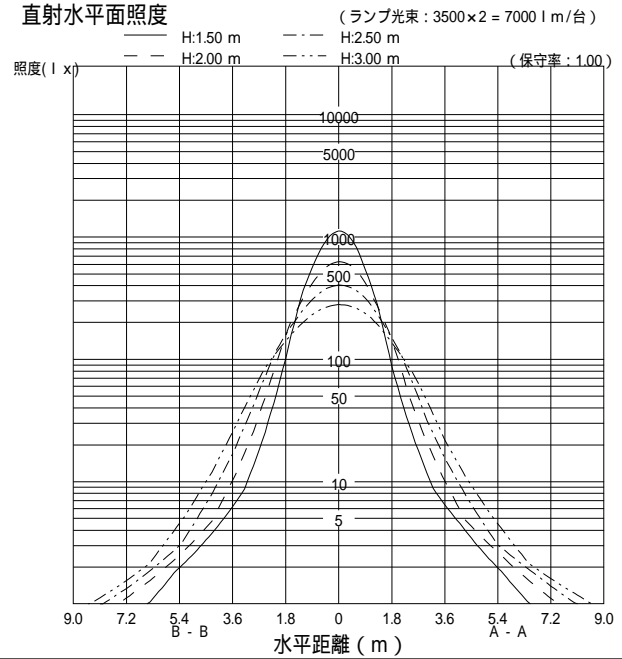
配光曲線図 (cd/1000lm)



諸特性

光源		LDL40S.N/31/35					
最大取付間隔	高さ	1.5m	2.0m	2.5m	3.0m		
	A-A	1.80m	2.39m	2.98m	3.57m		
	B-B	2.04m	2.57m	3.15m	3.73m		
器具効率		上方光束	下方光束	計			
		0.0%	74.9%	74.9%			
保守率		良い	0.770	普通	0.720	悪い	0.640

直射水平面照度



作業面照明率 (× 0.01)

反射率 (%)			室指数												
天井	壁	床	0.4	0.6	0.8	1.0	1.25	1.5	2.0	2.5	3.0	4.0	5.0	7.0	10.0
80	70	30	39	53	60	66	72	76	81	84	86	89	91	93	95
		10	36	49	55	60	64	67	70	73	74	76	77	78	79
	50	30	29	43	50	57	64	67	73	78	81	84	87	90	92
		10	28	41	47	53	58	61	66	69	71	73	75	77	78
	30	30	24	38	44	51	58	61	68	73	76	81	84	87	90
70		10	24	36	42	48	54	57	62	66	68	71	73	75	77
	70	30	38	52	58	65	70	73	78	81	83	86	88	90	91
		10	36	48	54	59	63	66	69	72	73	75	76	77	78
	50	30	29	43	49	56	62	66	72	76	78	82	84	87	89
		10	28	41	47	52	58	61	65	68	70	72	74	76	77
50	30	30	24	37	43	50	57	60	67	71	74	78	81	85	87
		10	23	36	42	48	54	57	61	65	67	70	72	74	76
	10	10	20	33	38	44	50	53	59	63	65	68	70	73	75
	50	30	28	42	48	54	60	63	68	72	74	77	79	82	83
		10	27	40	46	51	57	59	64	67	68	71	72	74	75
30	30	30	24	37	43	49	55	59	64	68	71	75	77	80	82
		10	23	36	41	47	53	56	61	64	66	69	71	73	75
	10	10	20	33	38	44	50	53	58	62	64	67	69	72	74
0	30	30	23	36	42	48	54	57	62	66	68	71	73	76	77
		10	23	36	41	47	52	55	60	63	65	68	70	72	73
0	0	0	19	31	36	42	48	51	56	59	62	64	66	69	70