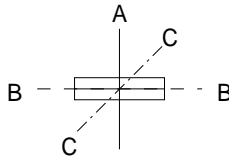


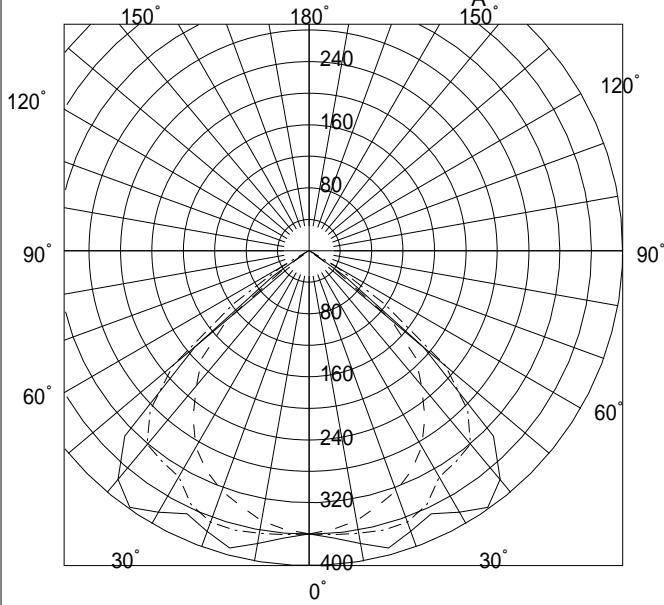
EL-LYB4002A AHN(31N)

L45202

AHN



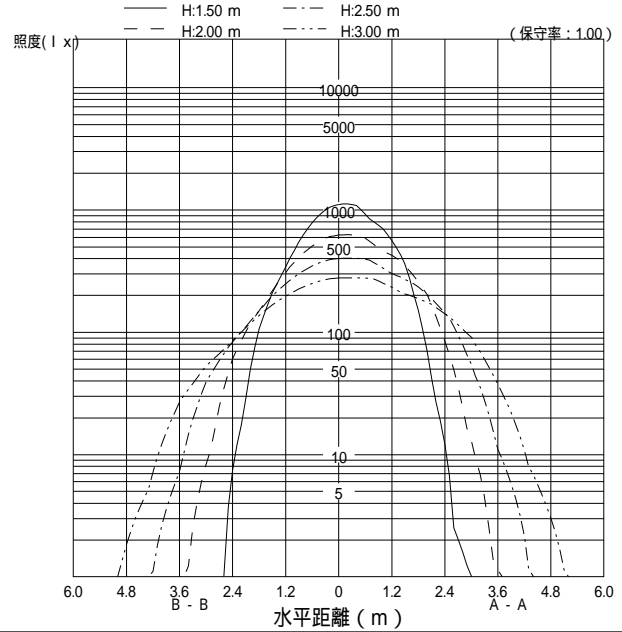
配光曲線図 (cd/1000lm)



諸特性

光源		LDL40S.N/31/35					
最大 取付 間隔	高さ	1.5m	2.0m	2.5m	3.0m		
	A-A	2.45m	3.20m	3.99m	4.76m		
	B-B	2.03m	2.53m	3.09m	3.66m		
器具効率		上方光束	下方光束	計			
		0.0%	79.5%	79.5%			
保守率		良い	0.810	普通	0.760	悪い	0.670

直射水平面照度



作業面照明率 (× 0.01)

反射率 (%)			室指数												
天井	壁	床	0.4	0.6	0.8	1.0	1.25	1.5	2.0	2.5	3.0	4.0	5.0	7.0	10.0
80	70	30	41	57	66	73	80	83	88	92	93	96	97	99	100
		10	38	53	60	65	71	73	77	79	80	82	82	83	84
	50	30	31	47	56	63	71	75	81	86	88	92	94	96	98
		10	30	45	52	59	65	68	73	76	77	79	81	82	83
	30	30	25	41	49	57	65	69	76	81	84	88	91	94	96
70		10	25	40	47	54	61	64	69	73	75	77	79	80	82
	10	10	21	36	43	51	58	61	67	71	73	75	77	79	81
	70	30	40	56	64	71	77	81	85	89	90	93	94	96	97
		10	38	52	59	64	70	72	76	78	79	81	81	82	83
	50	30	31	46	55	62	70	74	79	84	86	89	91	93	95
50		10	29	44	52	58	65	68	72	75	77	79	80	81	82
	30	30	25	41	49	56	64	68	75	79	82	86	88	91	93
		10	25	39	47	54	61	64	69	73	74	77	78	80	81
	10	10	21	36	43	50	58	61	66	70	72	75	77	78	80
	50	30	30	45	53	60	67	71	76	80	82	84	86	87	89
30		10	29	43	51	57	63	66	71	74	75	77	78	79	80
	30	30	25	40	48	55	63	66	72	76	79	81	83	86	87
		10	24	39	46	53	60	63	68	71	73	75	77	78	79
	10	10	21	36	43	50	57	61	66	70	71	74	75	77	79
	30	30	25	39	47	54	61	64	70	73	75	78	79	81	82
0		10	24	39	46	53	59	62	67	70	72	74	75	77	78
	0	0	20	34	41	48	55	59	64	67	69	71	72	74	75