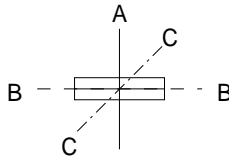


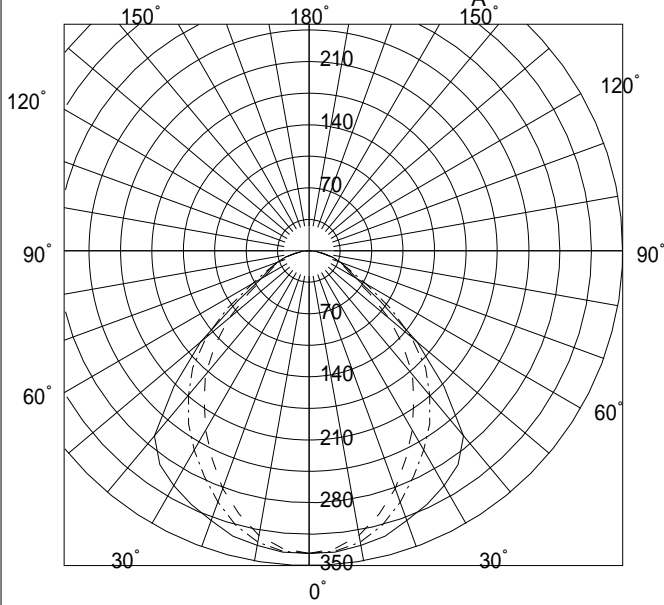
EL-LYB4002A AHN(31N)

L4862A

AHN



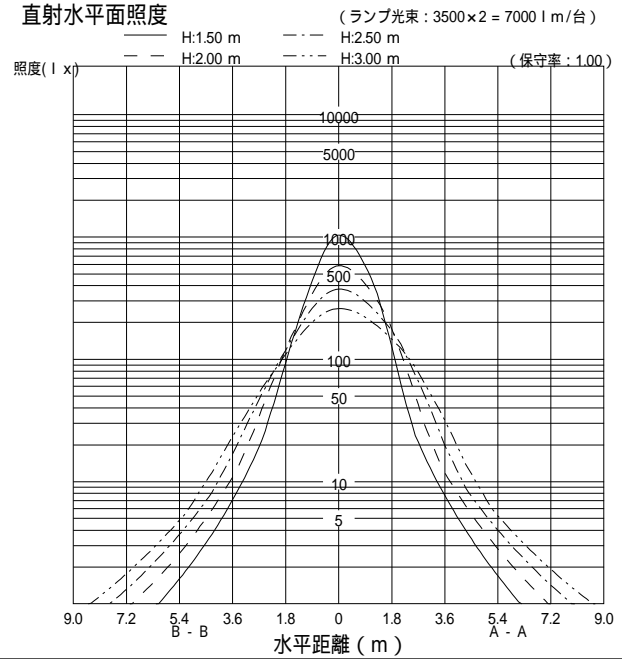
配光曲線図 (cd/1000lm)



諸特性

光源		LDL40S.N/31/35					
最大 取付 間隔	高さ	1.5m	2.0m	2.5m	3.0m		
	A-A	2.02m	2.63m	3.29m	3.92m		
	B-B	1.89m	2.31m	2.79m	3.28m		
器具効率		上方光束		下方光束	計		
		0.0%		71.5%	71.5%		
保守率		良い	0.810	普通	0.760	悪い	0.670

直射水平面照度



作業面照明率 (× 0.01)

反射率 (%)			室指数												
天井	壁	床	0.4	0.6	0.8	1.0	1.25	1.5	2.0	2.5	3.0	4.0	5.0	7.0	10.0
80	70	30	36	49	56	62	68	72	77	80	82	85	87	89	90
		10	33	45	51	56	61	63	67	69	71	72	73	75	75
	50	30	26	40	47	53	60	64	70	74	77	81	83	86	88
		10	25	38	44	49	55	58	62	66	67	70	71	73	74
70	30	30	21	34	40	47	54	58	64	69	72	77	80	83	86
		10	21	33	39	45	51	54	59	62	65	67	69	72	73
	70	30	35	48	55	61	66	69	74	77	79	82	84	85	87
		10	33	44	50	55	60	62	66	68	70	71	72	74	75
50	50	30	26	39	46	52	59	62	68	72	75	78	80	83	85
		10	25	37	43	49	54	57	62	65	67	69	70	72	73
	30	30	21	33	40	46	53	57	63	68	71	75	77	81	83
		10	21	33	38	44	50	53	58	62	64	67	69	71	72
30	50	30	25	38	44	50	57	60	65	69	71	74	76	78	80
		10	25	36	42	48	53	56	60	63	65	67	69	71	72
	30	30	21	33	39	45	52	55	61	65	68	71	73	76	78
		10	20	32	38	44	50	53	57	61	63	66	67	70	71
0	30	30	21	32	38	44	50	54	59	62	65	68	70	72	74
	10	10	18	29	35	40	46	49	54	58	60	63	65	67	69
0	0	0	17	28	33	39	45	48	53	56	58	61	63	65	67