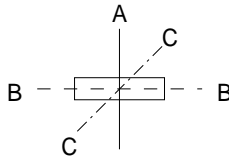
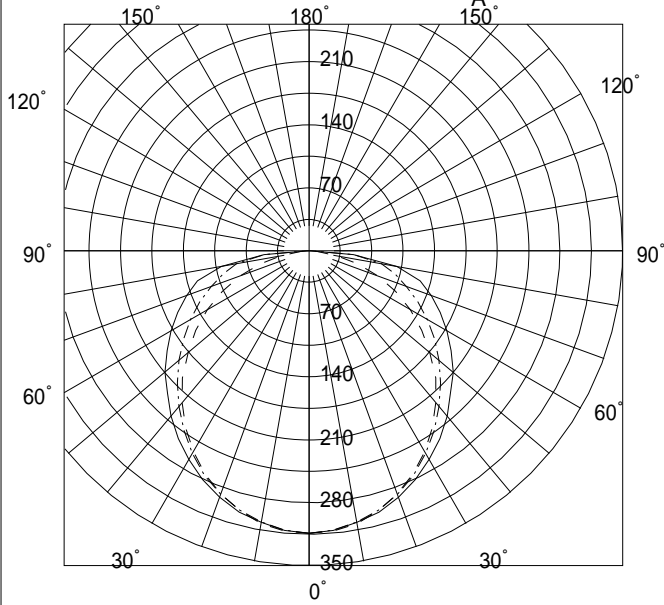


EL-LYB4041A AHN(31N)

AHN



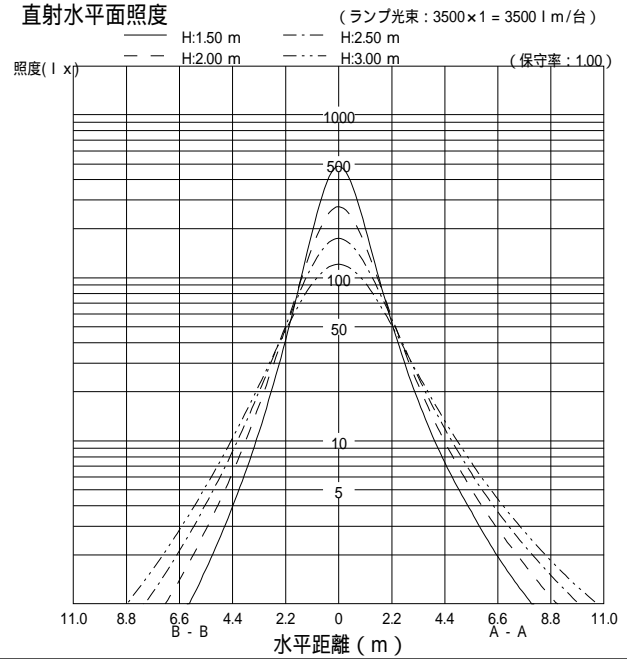
配光曲線図 (cd/1000lm)



諸特性

光源		LDL40S.N/31/35					
最大取付間隔	高さ	1.5m	2.0m	2.5m	3.0m		
	A-A	1.94m	2.55m	3.18m	3.80m		
	B-B	2.10m	2.61m	3.18m	3.76m		
器具効率		上方光束	下方光束	計			
		0.0%	98.6%	98.6%			
保守率		良い	0.810	普通	0.760	悪い	0.670

直射水平面照度



作業面照明率 (× 0.01)

反射率 (%)			室指数												
天井	壁	床	0.4	0.6	0.8	1.0	1.25	1.5	2.0	2.5	3.0	4.0	5.0	7.0	10.0
80	70	30	44	60	70	78	86	91	99	105	108	113	116	120	123
		10	41	55	63	70	77	81	86	90	93	96	98	101	102
	50	30	30	45	54	63	72	78	88	94	99	105	110	115	119
		10	29	43	51	59	66	71	78	83	87	91	94	98	100
70	30	30	22	36	45	53	62	68	78	86	91	99	104	110	115
		10	22	35	43	51	59	63	72	77	81	87	90	95	98
	10	10	18	30	37	44	52	57	66	72	77	83	87	92	96
	70	30	42	58	67	75	83	88	96	101	104	109	112	115	118
50		10	40	54	62	68	75	79	85	89	91	95	97	99	101
	50	30	30	44	53	62	71	76	85	92	96	102	106	111	115
		10	29	42	50	58	65	70	77	82	86	90	93	96	99
	30	30	22	36	44	52	61	67	77	84	89	96	101	107	112
30		10	22	35	43	50	58	63	71	77	81	86	89	94	97
	10	10	18	30	37	44	52	57	65	72	76	82	86	91	95
	50	30	29	43	51	59	67	72	81	87	90	96	99	104	107
		10	28	41	49	56	63	68	75	80	83	88	91	94	97
0	30	30	22	35	43	51	59	65	74	80	85	91	95	100	105
		10	22	34	42	49	57	62	69	75	79	84	88	92	95
	10	10	17	29	37	44	52	57	65	71	75	81	85	90	93
0	30	30	22	34	42	50	58	63	71	77	81	86	90	95	98
		10	21	34	41	48	56	61	68	74	77	82	86	90	93
0	0	0	16	27	34	41	49	54	61	67	71	77	81	85	89