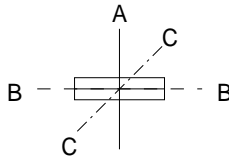
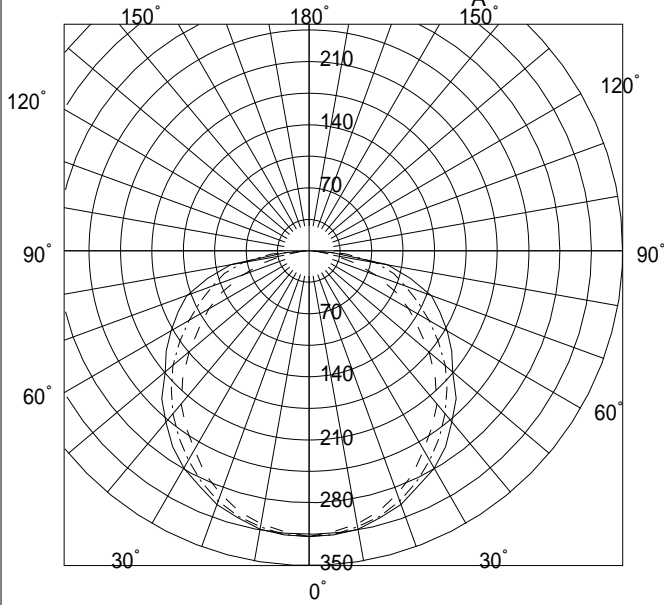


EL-LYB4302A AHN(31N)

AHN



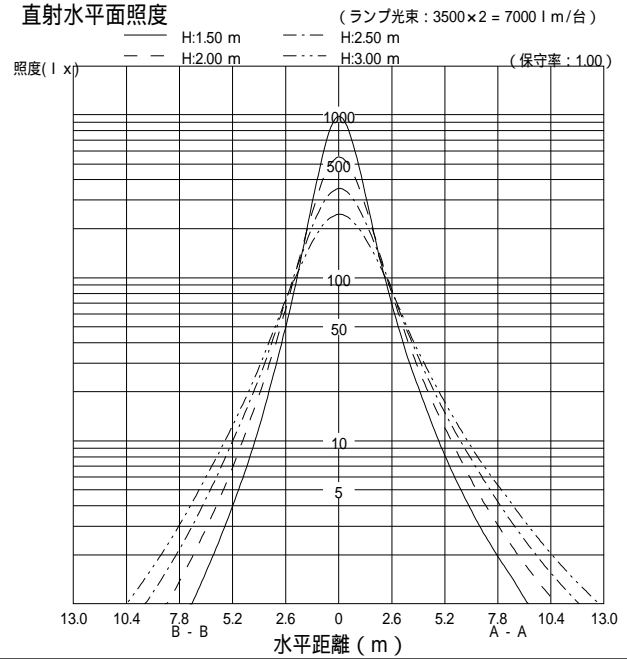
配光曲線図 (cd/1000lm)



諸特性

光源		LDL40S.N/31/35					
最大取付間隔	高さ	1.5m	2.0m	2.5m	3.0m		
	A-A	2.01m	2.64m	3.29m	3.93m		
	B-B	2.10m	2.61m	3.18m	3.76m		
器具効率		上方光束	下方光束	計			
		0.0%	99.0%	99.0%			
保守率		良い	0.810	普通	0.760	悪い	0.670

直射水平面照度



作業面照明率 (× 0.01)

反射率 (%)			室指数												
天井	壁	床	0.4	0.6	0.8	1.0	1.25	1.5	2.0	2.5	3.0	4.0	5.0	7.0	10.0
80	70	30	44	60	70	79	87	92	100	106	109	114	117	121	123
		10	41	56	64	71	77	81	87	91	94	97	99	101	103
	50	30	30	46	55	64	73	79	89	95	100	106	111	116	120
		10	29	43	52	60	67	72	79	84	88	92	95	98	101
70	30	30	23	37	45	54	63	69	79	87	92	100	105	111	116
		10	22	36	44	51	60	65	73	79	82	88	91	96	99
	10	10	18	30	38	45	53	59	67	74	78	84	88	93	97
	50	70	30	43	59	68	76	84	89	97	102	105	110	113	116
		10	40	54	62	69	76	80	86	90	92	95	98	100	102
50		30	30	45	54	63	72	77	86	93	97	103	107	112	116
		10	29	43	51	59	66	71	78	83	87	91	94	97	100
30	30	30	23	36	45	53	62	68	78	85	90	97	102	108	113
		10	22	35	43	51	59	64	72	78	82	87	90	95	98
	10	10	18	30	38	45	53	58	67	73	77	83	87	92	96
	0	50	30	29	43	52	60	68	74	82	88	92	97	100	105
		10	28	42	50	57	64	69	76	81	84	89	92	95	98
30		30	22	36	44	52	61	66	75	81	86	92	96	102	106
		10	22	35	43	50	58	63	71	76	80	85	89	93	96
30	30	30	22	35	43	51	59	64	72	78	82	88	91	96	99
		10	22	34	42	49	57	62	69	75	79	84	87	91	94
0	10	10	18	30	37	44	52	57	65	71	75	81	85	89	93
		0	16	28	35	42	50	55	63	69	73	78	82	86	90