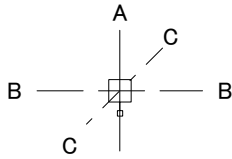


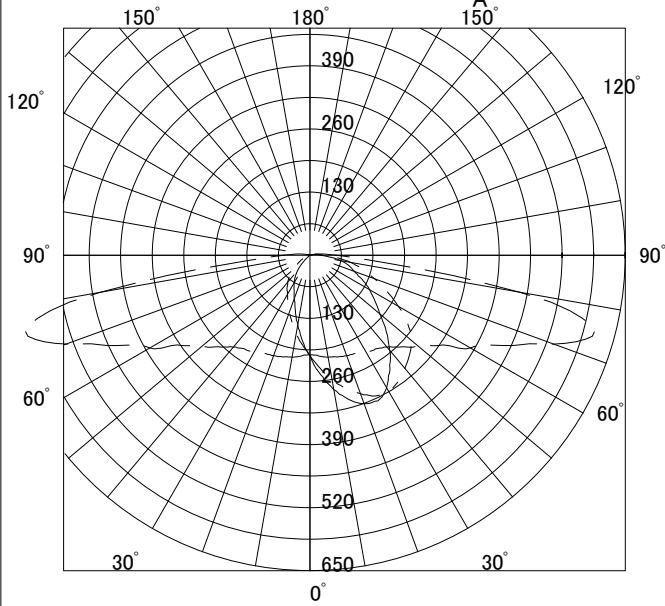
EL-M704

○諸特性

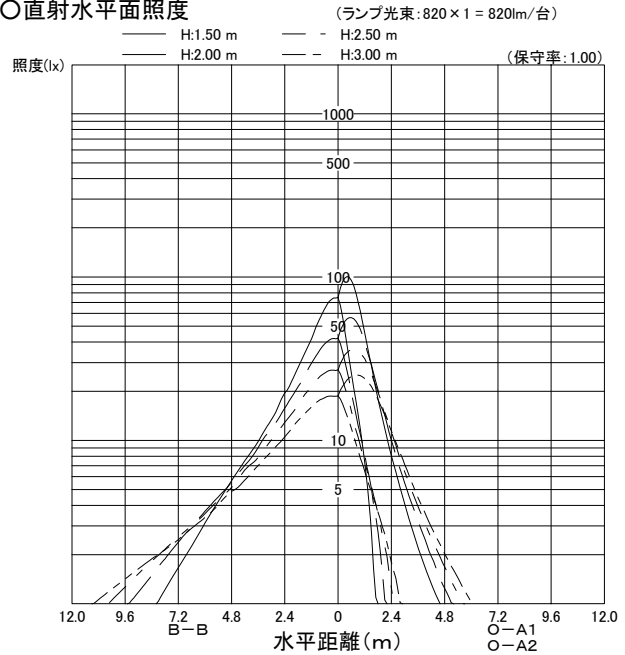
光源		LED820lm N				
最大 取付 間隔	高さ	1.5m	2.0m	2.5m	3.0m	
	A-A	1.74m	2.32m	2.90m	3.47m	
	B-B	2.73m	3.64m	4.55m	5.46m	
器具効率	上方光束	下方光束		計		
	2.2%	97.8%		100.0%		
保守率	良い	0.810	普通	0.790	悪い	0.750



○配光曲線図 (cd/1000lm)



○直射水平面照度



作業面照明率 (× 0.01)

反射率 (%)			室指数												
天井	壁	床	0.4	0.6	0.8	1.0	1.25	1.5	2.0	2.5	3.0	4.0	5.0	7.0	10.0
80	70	30	41	56	66	74	82	88	96	102	106	111	115	119	122
		10	39	52	60	67	73	77	84	88	91	95	97	100	102
	50	30	27	41	50	58	67	73	83	90	95	102	107	113	118
		10	26	39	47	54	61	66	74	80	83	89	92	96	100
70	30	30	19	31	39	47	56	62	72	80	86	95	100	108	114
		10	19	30	37	45	52	58	66	73	77	83	87	93	97
	50	30	27	40	48	56	65	71	80	87	92	99	103	109	113
		10	26	38	46	53	60	65	73	78	82	87	91	95	98
50	30	30	19	31	38	46	55	61	71	78	84	92	97	104	110
		10	19	30	37	44	52	57	65	72	76	82	86	91	96
	50	30	26	38	46	53	61	67	75	82	86	92	96	101	105
		10	25	36	44	51	58	62	70	75	79	84	88	92	95
30	30	30	19	30	37	45	53	58	67	74	79	86	91	97	102
		10	18	29	36	43	50	55	64	70	74	80	84	89	93
	10	10	14	24	30	37	44	49	58	65	69	76	81	86	91
0	30	30	18	29	36	43	51	56	64	71	75	82	86	92	96
		10	18	28	35	42	49	54	62	68	72	78	82	87	91
0	0	0	12	21	27	34	41	46	54	60	65	71	75	81	85