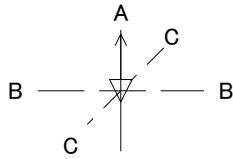


EL-S5000N/H

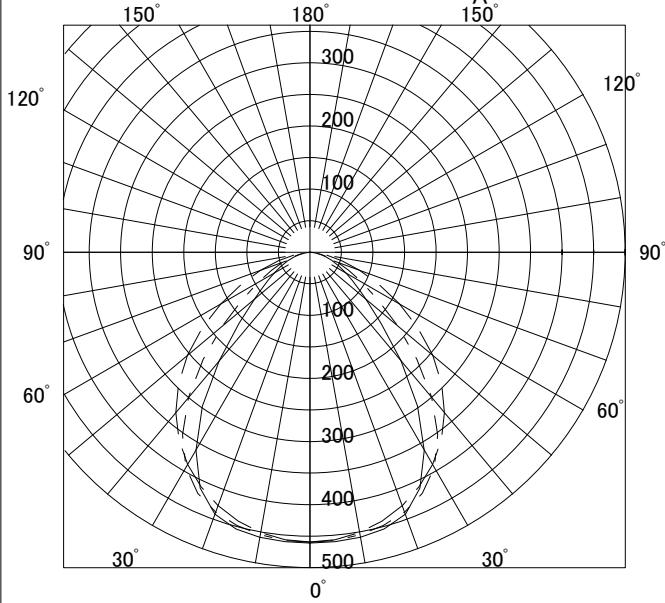
AHN



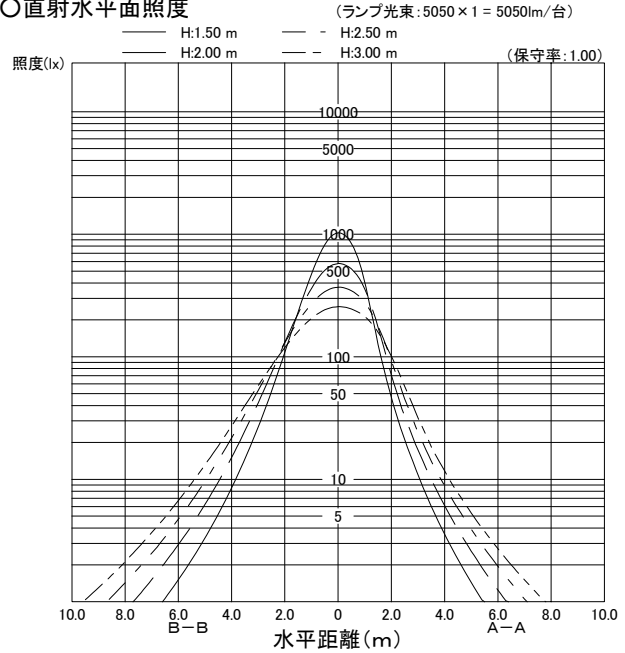
○諸特性

光源		LED5050lm N				
最大 取付 間隔	高さ	1.5m	2.0m	2.5m	3.0m	
	A-A	1.75m	2.33m	2.91m	3.50m	
	B-B	1.87m	2.49m	3.11m	3.73m	
器具効率	上方光束	下方光束		計		
	0.0%	100.0%		100.0%		
保守率	良い	0.780	普通	0.760	悪い	0.720

○配光曲線図 (cd/1000lm)



○直射水平面照度



作業面照明率(×0.01)

反射率(%)			室指数												
天井	壁	床	0.4	0.6	0.8	1.0	1.25	1.5	2.0	2.5	3.0	4.0	5.0	7.0	10.0
80	70	30	51	70	79	88	96	101	108	112	115	119	122	124	126
		10	47	64	72	79	85	89	94	97	99	101	103	105	106
	50	30	38	56	66	75	84	90	98	104	108	113	117	121	124
		10	36	54	62	70	77	81	88	92	95	98	100	103	104
70	30	30	31	48	57	66	76	81	90	97	102	108	112	117	121
		10	30	47	55	63	71	76	83	88	91	95	98	101	103
	10	70	49	68	77	85	93	98	104	109	111	115	117	120	122
		10	47	63	71	78	84	87	92	96	97	100	102	103	105
50	50	30	37	56	65	74	83	88	96	101	105	110	113	117	119
		10	36	53	61	69	77	80	87	91	94	97	99	101	103
	30	30	31	48	57	66	75	80	89	95	99	105	109	114	117
		10	30	47	55	63	71	75	82	87	90	94	97	100	102
30	10	50	36	54	63	71	80	84	91	96	99	104	106	109	112
		10	35	52	60	67	75	79	85	89	92	95	97	99	101
	30	30	30	47	56	64	73	78	86	91	95	100	103	107	110
		10	30	46	54	62	70	74	81	86	89	92	95	98	100
0	0	30	30	47	55	63	71	75	83	88	91	95	98	101	104
		10	29	46	53	61	69	73	79	84	87	91	93	96	98
0	0	10	26	42	49	57	66	70	76	82	85	89	92	95	97
		0	24	40	47	55	64	67	74	79	82	86	89	92	94