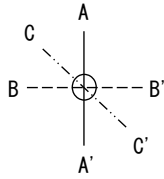
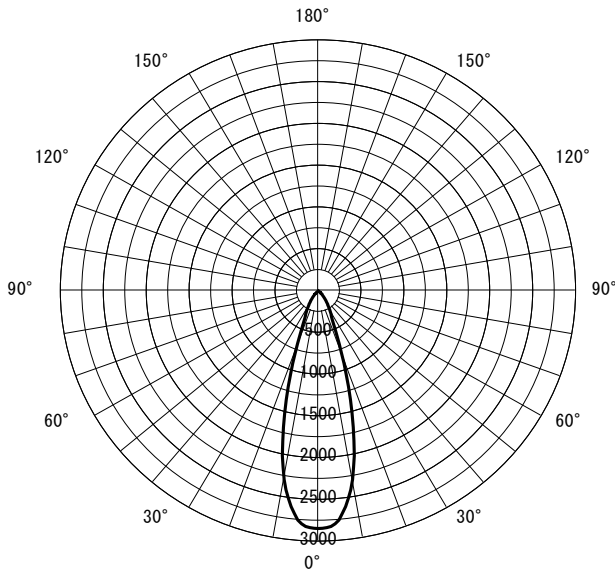


形名	EL-SL14100W/W 1HZ	電源		○諸特性
出力	連調単色	温度		
モード	定格			
オプション1	EL-X0082W			
オプション2				
オプション3				
オプション4				
オプション5				

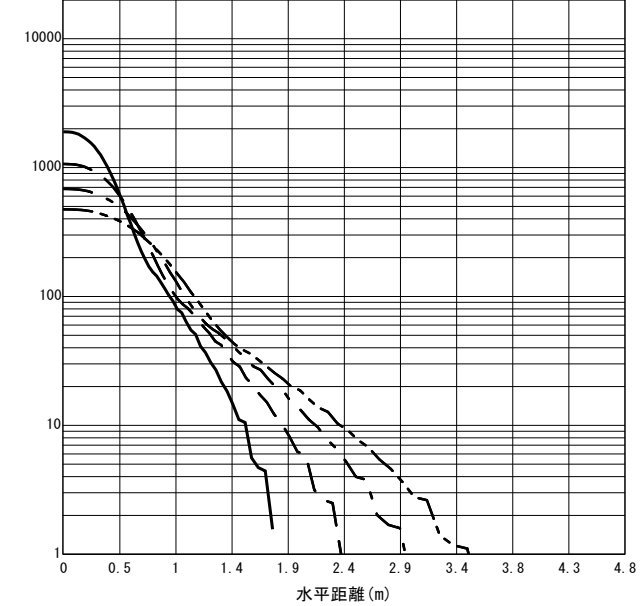


光源		LED					
最大 取付 間隔	高さ	H					
	A-A'	0.5 H					
	B-B'	0.5 H					
器具効率		上方光束	下方光束	計			
		0.0%	100.0%	100.0%			
保守率		良い	0.670	普通	0.630	悪い	0.560

○配光曲線図 (cd/1000lm)



○直射水平面照度 (全光束: 1500 × 1 = 1500lm/台)  
照度 (lx) — H1.50m --- H2.00m - - - H2.50m - · - · H3.00m (保守率: 1.00)



反射率 (%)																																		
天井	80								70				50				30				20	0												
壁	70	50	30	10	70	50	30	10	70	50	30	10	70	50	30	10	70	50	30	10	0													
床	30	10	30	10	30	10	30	10	30	10	30	10	30	10	30	10	30	10	30	10	0													
室指数	作業面照明率 (× 0.01)																																	
0.60	94	87	86	82	80	78	77	76	93	86	85	81	80	78	77	76	91	85	84	81	79	78	76	75	89	84	83	80	79	77	76	75	75	74
0.80	102	93	94	88	88	85	84	82	100	92	93	87	87	84	84	82	97	90	91	87	86	84	83	82	94	89	89	86	85	83	82	81	81	80
1.00	107	96	99	92	93	89	89	86	105	95	98	91	92	88	89	86	101	94	95	90	91	88	88	86	98	92	93	89	89	87	87	85	85	84
1.25	111	99	104	95	98	92	94	90	109	98	102	94	97	92	93	90	104	96	99	93	95	91	92	89	100	95	96	92	93	90	90	89	88	87
1.50	114	100	107	97	102	94	98	92	111	99	105	96	100	94	97	92	106	98	102	95	98	93	95	91	102	96	98	94	95	92	93	91	90	89
2.00	118	103	112	100	107	98	103	96	115	102	109	99	105	97	102	95	109	100	105	98	102	96	99	95	104	98	101	96	99	95	96	94	93	92
2.50	120	104	115	102	111	100	107	98	117	103	112	101	109	99	105	97	111	101	107	99	104	98	102	96	106	99	103	98	101	97	99	95	95	94
3.00	122	105	117	103	113	101	110	100	119	104	114	102	111	100	108	99	112	102	109	100	106	99	104	98	106	100	104	99	102	98	100	97	96	95
4.00	124	106	121	104	117	103	114	102	120	105	117	103	114	102	112	101	113	103	111	102	109	101	107	100	107	101	106	100	104	99	102	98	98	96
5.00	126	106	123	105	120	104	117	103	122	105	119	104	116	103	114	102	114	103	112	102	110	102	109	101	108	101	106	101	105	100	104	99	99	97
7.00	127	107	125	106	123	105	121	105	123	106	121	105	119	104	117	104	115	104	114	103	112	103	111	102	109	102	107	101	106	101	105	100	100	98
10.00	129	108	127	107	125	106	124	106	124	107	123	106	121	105	120	105	116	104	115	104	114	103	113	103	109	102	108	102	108	102	107	101	100	99

JIS C 8030:2014

三菱電機照明株式会社