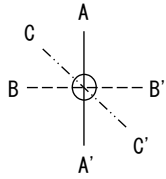
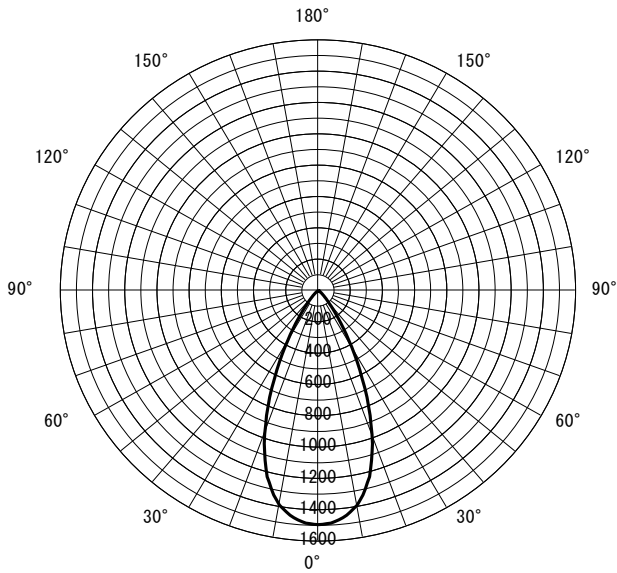


形名	EL-SL20024WW/W 1HN	電源		○諸特性
出力	固定出力	温度		
モード	定格			
オプション1	EL-X109W			
オプション2				
オプション3				
オプション4				
オプション5				

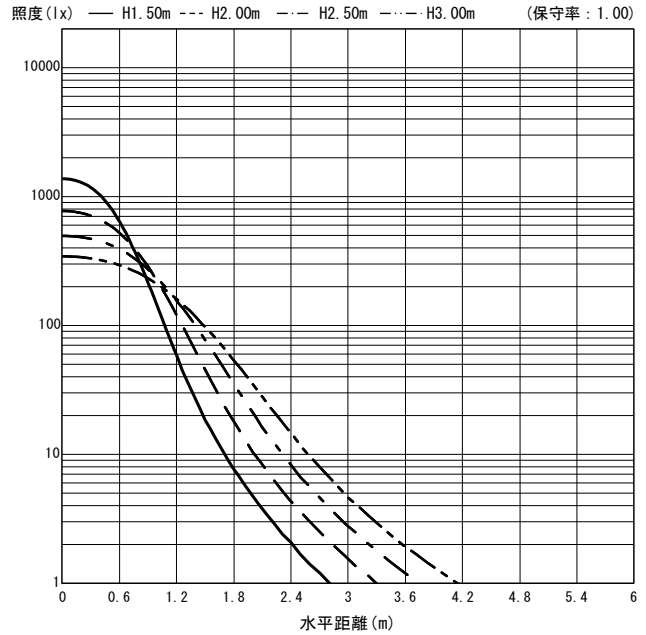


光源		LED					
最大 取付 間隔	高さ	H					
	A-A'	0.8 H					
	B-B'	0.8 H					
器具効率		上方光束	下方光束	計			
		0.0%	100.0%	100.0%			
保守率		良い	0.670	普通	0.630	悪い	0.560

○配光曲線図 (cd/1000lm)



○直射水平面照度 (全光束 : 2075 × 1 = 2075lm/台)



反射率 (%)																																		
天井	80				70				50				30				20	0																
壁	70	50	30	10	70	50	30	10	70	50	30	10	70	50	30	10	70	50	30	10	0													
床	30	10	30	10	30	10	30	10	30	10	30	10	30	10	30	10	30	10	30	10	0													
室指数	作業面照度率 (× 0.01)																																	
0.60	98	90	90	85	85	82	81	80	97	90	89	85	84	82	81	80	94	88	88	85	84	82	81	80	92	87	87	84	83	82	80	80	80	79
0.80	104	95	96	90	91	88	88	85	103	94	95	90	91	87	87	85	100	93	94	89	89	87	86	85	97	92	92	89	88	86	86	85	85	84
1.00	109	98	101	94	96	91	92	89	107	97	100	93	95	91	92	89	103	95	97	92	93	90	90	88	100	94	95	92	92	90	89	88	88	87
1.25	112	100	105	96	100	94	96	92	110	99	104	96	99	94	96	92	106	97	101	95	97	93	94	91	102	96	98	94	95	92	92	91	90	89
1.50	115	101	108	98	103	96	100	94	112	100	107	98	102	96	99	94	108	99	103	97	99	95	97	93	103	97	100	95	97	94	95	92	92	91
2.00	119	103	113	101	108	99	105	97	116	102	111	100	106	98	103	97	110	101	106	99	103	97	100	96	105	99	102	97	100	96	98	95	94	93
2.50	121	104	116	102	112	101	108	99	118	103	113	102	110	100	107	99	112	102	108	100	105	99	103	97	106	100	104	99	102	97	100	96	96	95
3.00	123	105	118	103	114	102	111	100	119	104	115	103	112	101	109	100	113	102	110	101	107	100	105	99	107	100	105	99	103	98	101	98	97	96
4.00	125	106	121	105	118	103	115	102	121	105	118	104	115	103	112	102	114	103	112	102	109	101	108	100	108	101	106	100	105	100	103	99	98	97
5.00	126	107	123	106	120	105	118	104	122	106	119	105	117	104	115	103	115	104	113	103	111	102	109	101	108	102	107	101	106	100	104	100	99	97
7.00	128	107	125	107	123	106	121	105	123	106	121	106	119	105	118	104	116	104	114	104	113	103	112	102	109	102	108	102	107	101	106	101	100	98
10.00	129	108	127	107	126	107	124	106	124	107	123	106	122	106	120	105	116	105	115	104	114	104	113	103	109	103	109	102	108	102	107	102	101	99

JIS C 8030:2014

三菱電機照明株式会社