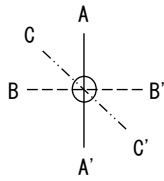
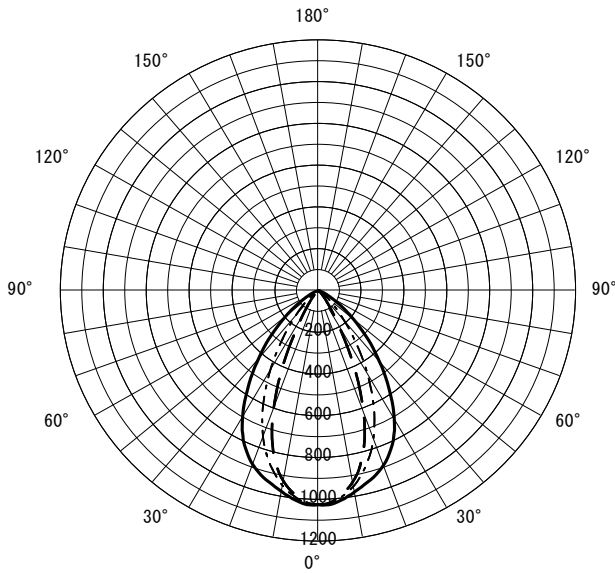


形名	EL-SL30024W/W 1HTN	電源	
出力	段調光	温度	
モード	定格		
オプション1	EL-X110W		
オプション2			
オプション3			
オプション4			
オプション5			



○配光曲線図 (cd/1000lm)



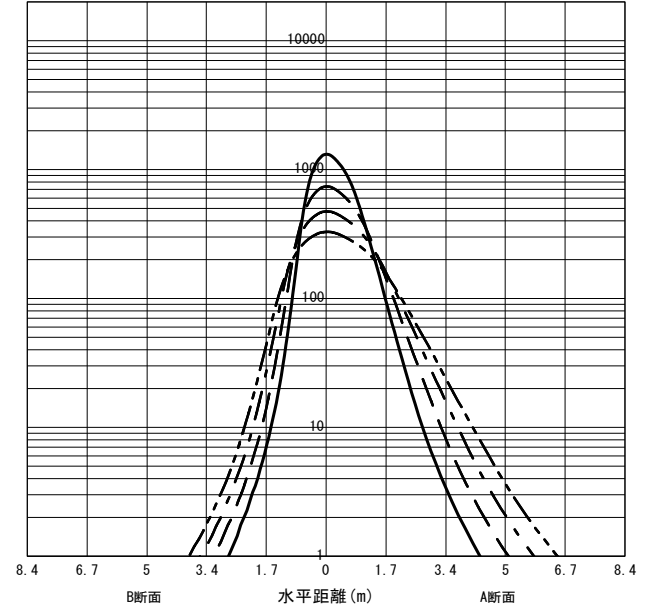
○諸特性

光源		LED					
最大 取付 間隔	高さ	H					
	A-A'	1.1 H					
	B-B'	0.7 H					
器具効率		上方光束	下方光束	計			
		0.0%	100.0%	100.0%			
保守率		良い	0.670	普通	0.630	悪い	0.560

○直射水平面照度

(全光束：2885 × 1 = 2885lm/台)

照度 (lx) — H1.50m --- H2.00m - - - H2.50m - · - · - H3.00m (保守率：1.00)



反射率 (%)																																		
天井	80				70				50				30				20	0																
	70	50	30	10	70	50	30	10	70	50	30	10	70	50	30	10	70	50	30	10														
壁	70	50	30	10	70	50	30	10	70	50	30	10	70	50	30	10	70	50	30	10														
床	30	10	30	10	30	10	30	10	30	10	30	10	30	10	30	10	30	10	30	10														
室指数	作業面照明率 (×0.01)																																	
0.60	86	80	76	72	70	68	66	65	85	79	75	72	70	68	66	65	82	77	74	71	69	67	65	64	80	76	73	71	68	67	65	64	64	63
0.80	96	87	86	80	79	76	75	73	94	86	85	80	79	76	75	73	90	84	83	79	78	75	74	73	87	83	81	78	77	75	73	72	72	71
1.00	102	91	92	86	86	82	81	79	99	90	91	85	85	81	81	78	96	88	89	84	84	81	80	78	92	87	86	83	82	80	79	78	77	76
1.25	107	95	98	90	92	86	87	83	104	94	97	89	91	86	87	83	100	92	93	88	89	85	85	83	96	90	91	87	87	84	84	82	82	81
1.50	110	97	102	93	96	89	92	87	108	96	100	92	95	89	91	86	103	94	97	91	92	88	89	86	98	92	94	89	90	87	87	85	85	83
2.00	115	100	108	97	103	94	98	91	112	99	106	96	101	93	97	91	106	97	101	94	98	92	94	90	101	95	97	93	94	91	92	89	89	87
2.50	118	102	112	99	107	96	103	94	115	101	109	98	105	96	101	94	108	99	104	96	101	95	98	93	103	97	100	95	97	93	95	92	91	90
3.00	120	103	115	101	110	98	107	96	117	102	112	100	108	98	105	96	110	100	106	98	103	96	101	95	104	98	102	96	99	95	97	94	93	91
4.00	123	105	119	103	115	101	112	99	119	103	115	102	112	100	109	99	112	101	109	100	107	98	104	97	106	99	104	98	102	97	100	96	95	94
5.00	125	106	121	104	118	102	115	101	121	104	117	103	115	101	112	100	113	102	111	101	109	100	107	99	107	100	105	99	103	98	102	97	97	95
7.00	127	106	124	105	121	104	119	103	122	105	120	104	118	103	116	102	114	103	113	102	111	101	109	101	108	101	106	100	105	100	104	99	98	96
10.00	128	107	126	106	124	106	122	105	124	106	122	105	120	105	119	104	115	104	114	103	113	103	112	102	108	102	107	101	107	101	106	100	99	97

JIS C 8030:2014

三菱電機照明株式会社