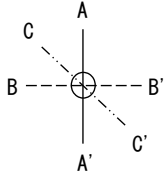
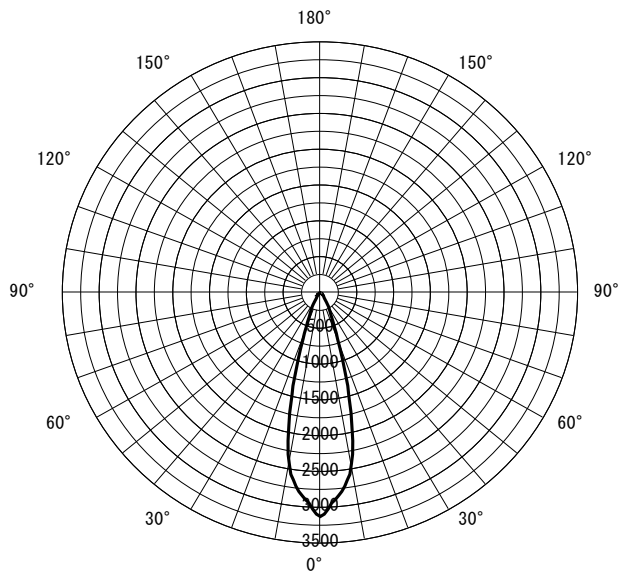


形名	EL-SL30024WW/W 1HTN	電源	
出力	段調光	温度	
モード	省電力 (AK)		
オプション1	EL-X112		
オプション2			
オプション3			
オプション4			
オプション5			

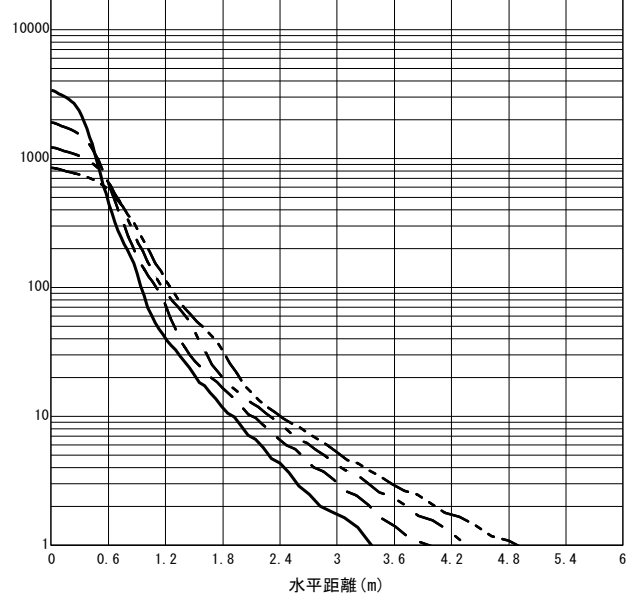


光源		LED					
最大 取付 間隔	高さ	H					
	A-A'	0.5 H					
	B-B'	0.5 H					
器具効率		上方光束	下方光束	計			
		0.0%	100.0%	100.0%			
保守率		良い	0.670	普通	0.630	悪い	0.560

○配光曲線図 (cd/1000lm)



○直射水平面照度 (全光束 : 2445 × 1 = 2445lm/台)
照度 (lx) — H1.50m --- H2.00m - - - H2.50m - · - · H3.00m (保守率 : 1.00)



反射率 (%)																																		
天井	80				70				50				30				20	0																
壁	70	50	30	10	70	50	30	10	70	50	30	10	70	50	30	10	70	50	30	10	10	0												
床	30	10	30	10	30	10	30	10	30	10	30	10	30	10	30	10	30	10	30	10	30	10	30	10	10	0								
室指数	作業面照明率 (× 0.01)																																	
0.60	93	86	84	80	79	76	75	74	92	85	83	80	78	76	75	74	89	84	82	79	78	76	74	74	87	83	81	78	77	76	74	73	73	72
0.80	100	91	92	86	86	82	82	80	99	90	91	86	85	82	82	80	95	89	89	85	84	82	81	80	93	88	87	84	83	81	80	79	79	78
1.00	105	95	97	90	91	87	87	84	103	94	96	89	90	86	86	84	99	92	93	88	89	86	85	83	96	91	91	87	87	85	84	83	83	82
1.25	110	97	102	93	96	90	92	88	107	96	100	93	95	90	91	87	103	95	97	91	93	89	90	87	99	93	94	90	91	88	88	86	86	85
1.50	113	99	105	96	100	93	96	90	110	98	103	95	99	92	95	90	105	96	100	94	96	91	93	89	101	95	97	92	93	90	91	89	88	87
2.00	117	102	110	99	105	96	102	94	114	101	108	98	104	96	100	94	108	99	104	96	100	94	97	93	103	97	100	95	97	93	95	92	92	90
2.50	119	103	114	101	109	98	106	97	116	102	111	100	107	98	104	96	110	100	106	98	103	96	100	95	104	98	102	97	99	95	97	94	93	92
3.00	121	104	116	102	112	100	109	98	118	103	113	101	110	99	107	98	111	101	108	99	105	98	103	97	105	99	103	98	101	96	99	95	95	93
4.00	124	105	120	104	116	102	113	101	120	104	116	103	113	101	111	100	113	102	110	101	108	100	106	99	107	100	105	99	103	98	101	97	97	95
5.00	125	106	122	105	119	103	116	102	121	105	118	104	116	102	113	101	114	103	112	102	110	101	108	100	107	101	106	100	104	99	103	98	98	96
7.00	127	107	124	106	122	105	120	104	123	106	120	105	118	104	117	103	115	104	113	103	112	102	110	101	108	101	107	101	106	100	105	100	99	97
10.00	128	107	126	107	125	106	123	105	124	106	122	106	121	105	119	104	116	104	115	104	113	103	112	102	109	102	108	102	107	101	106	101	100	98

JIS C 8030:2014

三菱電機照明株式会社