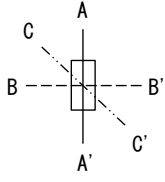
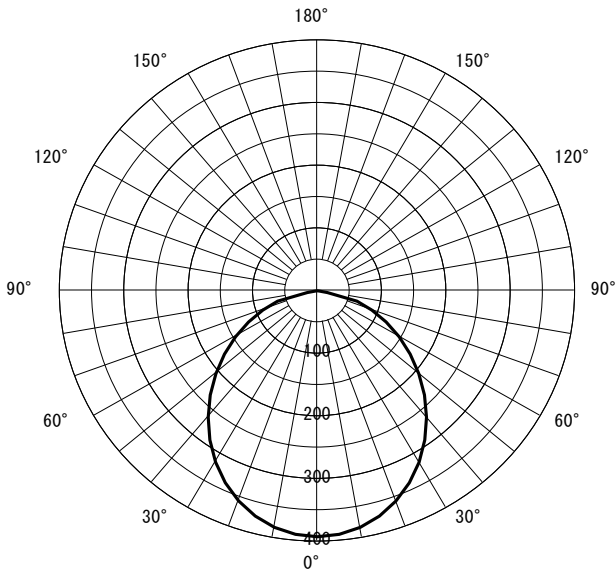


形名	EL-V1010AL/W AHN	電源		○諸特性 <table border="1"> <tr> <th colspan="2">光源</th> <th colspan="3">LED</th> </tr> <tr> <td rowspan="3">最大 取付 間隔</td> <td>高さ</td> <td colspan="3">H</td> </tr> <tr> <td>A-A'</td> <td colspan="3">1.2 H</td> </tr> <tr> <td>B-B'</td> <td colspan="3">1.2 H</td> </tr> <tr> <td colspan="2" rowspan="2">器具効率</td> <td>上方光束</td> <td>下方光束</td> <td>計</td> </tr> <tr> <td>0.0%</td> <td>100.0%</td> <td>100.0%</td> </tr> <tr> <td colspan="2">保守率</td> <td>良い</td> <td>0.800</td> <td>普通</td> <td>0.760</td> <td>悪い</td> <td>0.680</td> </tr> </table>	光源		LED			最大 取付 間隔	高さ	H			A-A'	1.2 H			B-B'	1.2 H			器具効率		上方光束	下方光束	計	0.0%	100.0%	100.0%	保守率		良い	0.800	普通	0.760	悪い	0.680
光源		LED																																				
最大 取付 間隔	高さ	H																																				
	A-A'	1.2 H																																				
	B-B'	1.2 H																																				
器具効率		上方光束	下方光束		計																																	
		0.0%	100.0%	100.0%																																		
保守率		良い	0.800	普通	0.760	悪い	0.680																															
出力	固定出力	温度																																				
モード																																						
オプション1																																						
オプション2																																						
オプション3																																						



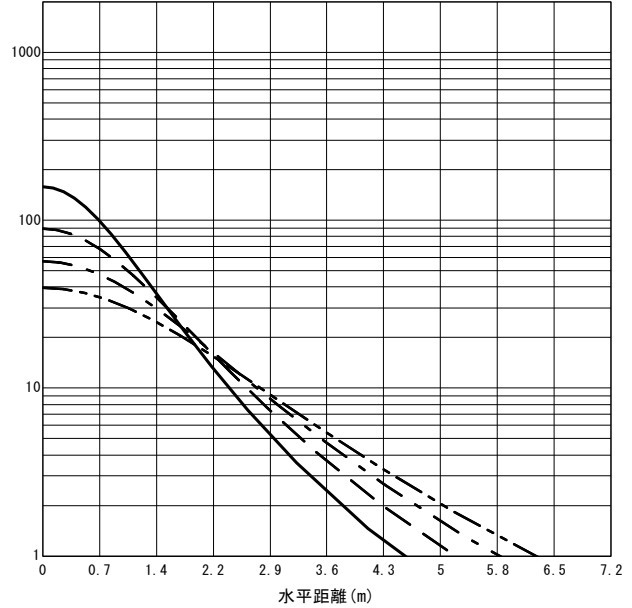
○配光曲線図 (cd/1000lm)



○直射水平面照度

(全光束 : 910 × 1 = 910lm/台)

照度 (lx) — H1.50m --- H2.00m - - - H2.50m - · - - H3.00m (保守率 : 1.00)



反射率 (%)																																			
天井	80				70				50				30				20	0																	
壁	70	50	30	10	70	50	30	10	70	50	30	10	70	50	30	10	70	50	30	10	10	0													
床	30	10	30	10	30	10	30	10	30	10	30	10	30	10	30	10	30	10	30	10	30	10	30	10	30	10	30	10	30	10	30	10	30	10	0
室指数	作業面照明率 (×0.01)																																		
0.60	64	59	50	48	41	40	36	35	63	58	49	47	41	40	35	35	60	56	48	46	40	39	35	35	57	54	47	45	40	39	35	35	33		
0.80	77	70	62	59	53	51	47	46	74	68	61	58	53	51	47	46	70	65	59	57	52	50	46	45	67	63	57	55	51	50	46	45	45	43	
1.00	85	76	71	66	62	59	55	53	82	75	70	65	61	58	55	53	78	72	67	64	60	58	54	53	73	69	65	62	58	57	53	53	52	50	
1.25	92	82	80	73	71	66	64	61	89	81	78	72	70	66	63	61	84	78	75	70	68	65	62	60	80	75	72	69	66	64	61	60	60	58	
1.50	98	86	86	78	77	72	71	67	95	85	84	77	76	71	70	66	89	82	80	75	74	70	68	66	84	79	77	73	71	69	67	65	65	63	
2.00	105	92	95	85	87	79	81	75	102	90	93	84	85	79	80	74	95	87	88	82	82	77	77	74	90	84	84	80	79	76	75	73	73	71	
2.50	110	95	101	89	94	85	88	80	106	93	98	88	92	84	86	80	100	91	93	86	88	82	83	79	94	88	89	84	84	81	81	78	78	76	
3.00	113	97	106	92	99	88	94	85	110	96	103	91	97	87	92	84	102	93	97	89	92	86	88	83	96	90	92	87	88	84	85	82	81	79	
4.00	118	100	111	96	106	93	101	90	114	99	108	95	103	92	99	89	106	96	102	93	98	90	94	88	100	94	96	91	93	89	90	87	86	84	
5.00	120	102	115	99	110	96	106	93	116	101	111	98	107	95	103	93	108	98	105	95	101	93	98	91	102	95	99	93	96	92	94	90	89	87	
7.00	124	104	120	102	116	99	112	97	119	103	116	100	112	98	109	97	111	100	108	98	106	97	103	95	104	98	102	96	100	95	98	93	93	91	
10.00	126	105	123	104	120	102	118	101	121	104	119	103	116	101	114	100	113	102	111	100	109	99	107	98	106	99	104	98	103	97	102	96	95	93	

JIS C 8030:2014

三菱電機照明株式会社