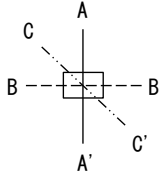
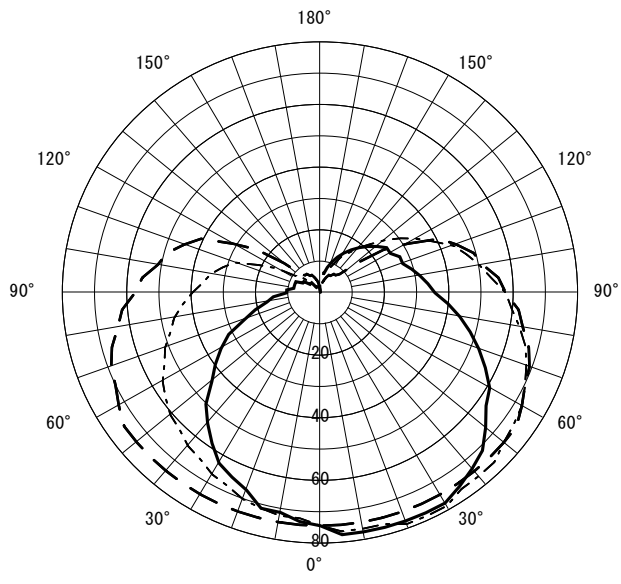


形名	EL-VE1717C	電源		○諸特性
出力	固定出力	温度		
モード				
オプション1				
オプション2				
オプション3				
オプション4				
オプション5				

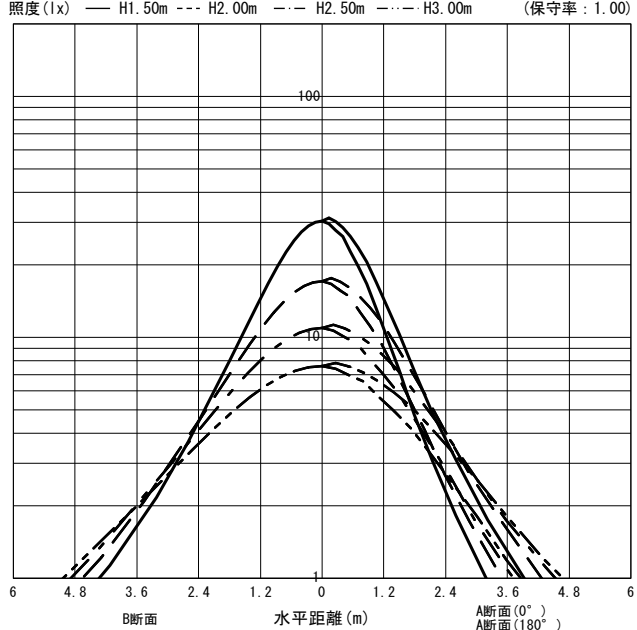


光源		LDA8N-G-E17/60/S					
最大 取付 間隔	高さ	H					
	A-A'	1.4 H					
	B-B'	1.5 H					
器具効率		上方光束	下方光束	計			
		15.1%	38.4%	53.6%			
保守率		良い	0.630	普通	0.590	悪い	0.560

○配光曲線図 (cd/1000lm)



○直射水平面照度 (全光束 : 920 × 1 = 920lm/台)



反射率 (%)																																		
天井	80								70								50								30								20	0
壁	70	50	30	10	70	50	30	10	70	50	30	10	70	50	30	10	70	50	30	10	70	50	30	10	70	50	30	10	10	0				
床	30	10	30	10	30	10	30	10	30	10	30	10	30	10	30	10	30	10	30	10	30	10	30	10	30	10	30	10	30	10	10	0		
室指数	作業面照明率 (× 0.01)																																	
0.60	28	26	20	19	15	14	11	11	26	24	19	18	14	14	11	11	23	21	17	16	13	13	10	10	20	19	15	14	12	11	9	9	9	7
0.80	33	30	25	24	20	19	16	16	31	29	24	22	19	18	15	15	27	25	21	20	17	17	14	14	24	22	19	18	15	15	13	13	12	10
1.00	37	34	29	27	24	22	20	19	35	32	28	26	22	21	19	18	30	28	24	23	20	20	17	17	26	25	22	21	18	18	15	15	14	12
1.25	41	37	33	31	28	26	24	22	38	35	31	29	26	25	22	22	33	31	28	26	24	23	20	20	29	27	24	23	21	20	18	18	17	15
1.50	44	39	37	33	31	29	27	25	41	37	34	32	29	27	25	24	35	33	30	28	26	25	23	22	31	29	27	25	23	23	21	20	19	16
2.00	48	42	41	37	36	33	32	30	45	40	39	35	34	31	30	28	39	35	34	32	30	29	27	26	33	31	30	28	27	26	24	24	22	19
2.50	51	44	45	40	40	36	36	33	47	42	42	38	38	34	34	31	41	37	37	34	33	31	30	29	35	33	32	30	29	28	27	26	25	22
3.00	53	45	47	41	43	38	39	35	49	43	44	40	40	36	37	34	42	39	39	36	36	33	33	31	37	34	34	32	31	30	29	28	27	23
4.00	56	47	51	44	47	41	43	39	52	45	48	42	44	39	41	37	45	40	42	38	39	36	36	34	39	36	36	34	34	32	32	31	29	26
5.00	57	49	53	46	50	43	46	41	53	46	50	44	47	41	44	39	46	42	43	40	41	38	39	36	40	37	38	36	36	34	34	33	31	28
7.00	60	50	56	48	53	46	51	44	55	48	53	46	50	44	48	42	48	43	46	42	44	40	42	39	41	39	40	38	38	36	37	35	33	30
10.00	61	51	59	50	57	48	54	47	57	49	55	47	53	46	51	45	49	44	48	43	46	42	45	41	43	40	42	39	40	38	39	37	36	32

JIS C 8030:2014

三菱電機照明株式会社