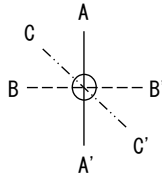
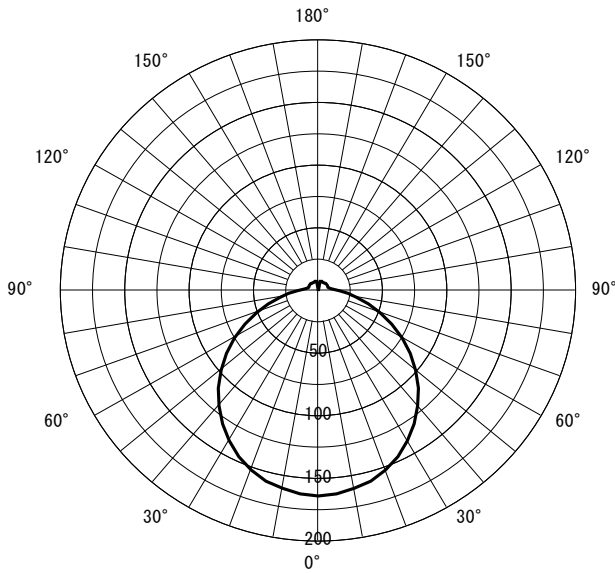


形名	EL-WCE1703C/W	電源		○諸特性
出力	固定出力	温度		
モード				
オプション1				
オプション2				
オプション3				
オプション4				
オプション5				



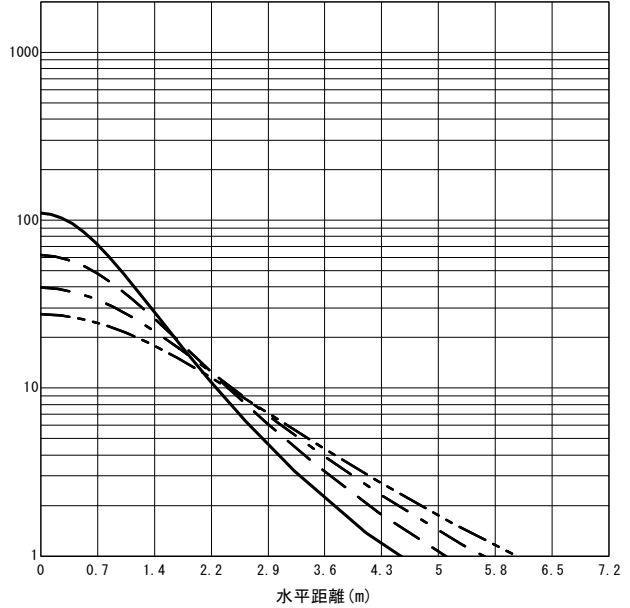
光源		LDA8L-G-E17/60/S					
最大 取付 間隔	高さ	H					
	A-A'	1.3 H					
	B-B'	1.3 H					
器具効率		上方光束	下方光束	計			
		5.6%	50.0%	55.6%			
保守率		良い	0.680	普通	0.660	悪い	0.630

○配光曲線図 (cd/1000lm)



○直射水平面照度 (全光束 : 760 × 2 = 1520lm/台)

照度 (lx) — H1.50m --- H2.00m - - - H2.50m - · - · H3.00m (保守率 : 1.00)



反射率 (%)																																				
天井	80								70								50								30								20	0		
壁	70	50	30	10	70	50	30	10	70	50	30	10	70	50	30	10	70	50	30	10	70	50	30	10	70	50	30	10	10	0						
床	30	10	30	10	30	10	30	10	30	10	30	10	30	10	30	10	30	10	30	10	30	10	30	10	30	10	30	10	30	10	30	10	10	0		
室指数	作業面照明率 (× 0.01)																																			
0.60	33	31	25	24	20	19	17	16	32	30	24	23	20	19	17	16	30	28	23	22	19	19	16	16	27	26	22	21	18	18	16	16	15	14		
0.80	40	36	31	30	26	25	22	22	38	35	31	29	26	25	22	22	35	33	29	28	25	24	21	21	32	31	27	26	24	23	21	21	20	19		
1.00	44	40	36	33	31	29	27	26	42	38	35	33	30	29	26	26	39	36	33	31	29	28	25	25	36	34	31	30	27	27	25	24	24	22		
1.25	48	43	41	37	35	33	31	30	46	41	39	36	34	32	31	29	42	39	37	35	33	31	29	29	39	37	35	33	31	30	28	28	27	26		
1.50	51	45	44	40	39	36	35	33	49	44	43	39	38	35	34	32	45	41	40	37	36	34	33	31	41	39	37	35	34	33	31	31	30	28		
2.00	55	48	49	44	44	40	40	37	53	47	47	43	43	40	39	37	48	44	44	41	40	38	37	36	44	42	41	39	38	37	36	35	34	32		
2.50	58	50	53	46	48	43	44	41	55	49	50	45	46	42	43	40	51	46	47	43	43	41	41	39	46	43	43	41	41	39	39	37	37	35		
3.00	60	51	55	48	51	45	47	43	57	50	53	47	49	44	46	42	52	47	49	45	46	43	43	41	48	45	45	43	43	41	41	39	39	37		
4.00	63	53	58	51	55	48	52	46	60	52	56	49	53	47	50	45	54	49	52	47	49	45	47	44	50	47	48	45	46	43	44	42	41	39		
5.00	64	54	61	52	58	50	55	48	61	53	58	51	55	49	53	47	56	50	53	49	51	47	49	46	51	48	49	46	47	45	46	44	43	41		
7.00	66	56	63	54	61	52	59	51	63	54	61	53	58	51	56	50	57	52	55	50	54	49	52	48	52	49	51	48	50	47	49	46	45	43		
10.00	68	57	66	55	64	54	62	53	64	55	63	54	61	53	59	52	59	53	57	52	56	51	55	50	54	50	53	49	52	49	51	48	47	45		

JIS C 8030:2014

三菱電機照明株式会社