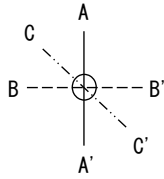
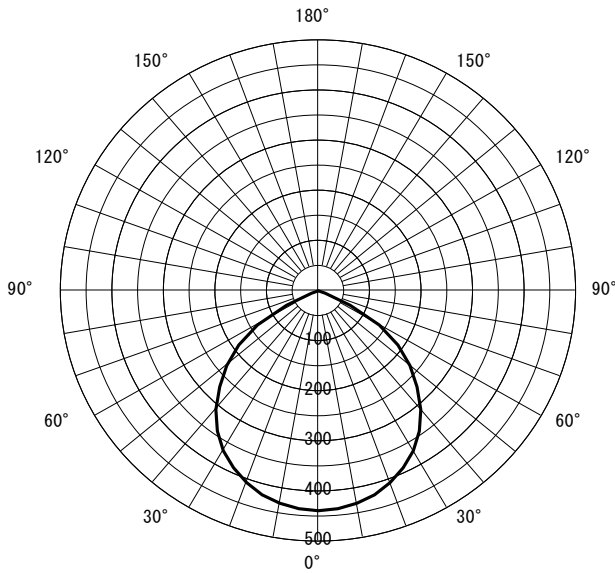


形名	EL-WD00/2 (550WM) AHTZ	電源	
出力	段調光	温度	
モード	節電		
オプション1			
オプション2			
オプション3			
オプション4			
オプション5			



○配光曲線図 (cd/1000lm)



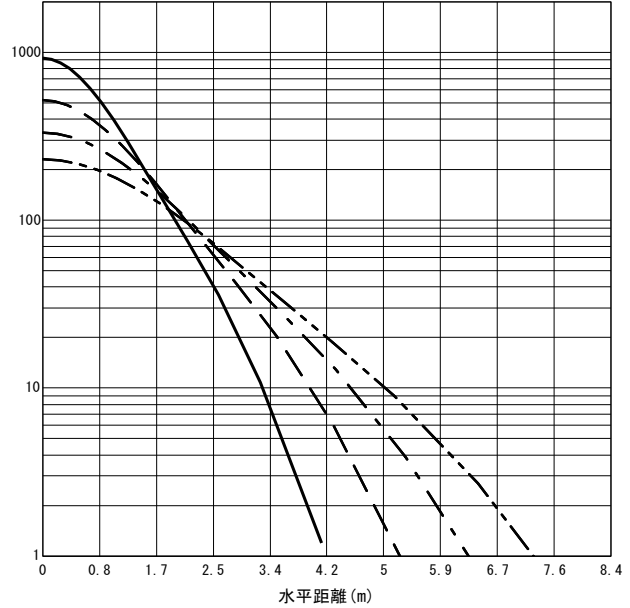
○諸特性

光源		LED					
最大 取付 間隔	高さ	H					
	A-A'	1.3 H					
	B-B'	1.3 H					
器具効率		上方光束	下方光束	計			
		0.0%	100.0%	100.0%			
保守率		良い	0.810	普通	0.770	悪い	0.680

○直射水平面照度

(全光束 : 4750 × 1 = 4750lm/台)

照度 (lx) — H1.50m --- H2.00m - - - H2.50m - · - · H3.00m (保守率 : 1.00)



反射率 (%)																																						
天井	80								70								50								30								20	0				
壁	70	50	30	10	70	50	30	10	70	50	30	10	70	50	30	10	70	50	30	10	70	50	30	10	70	50	30	10	10	0								
床	30	10	30	10	30	10	30	10	30	10	30	10	30	10	30	10	30	10	30	10	30	10	30	10	30	10	30	10	30	10	30	10	10	0				
室指数	作業面照明率 (× 0.01)																																					
0.60	68	63	54	52	46	44	40	40	66	61	53	51	45	44	40	40	63	59	52	50	45	44	40	39	60	57	51	49	44	43	40	39	39	37				
0.80	81	73	68	63	59	57	53	52	79	72	67	63	59	56	53	52	75	70	65	62	57	56	52	51	71	67	63	60	56	55	52	51	51	49				
1.00	89	80	77	71	69	65	63	60	87	79	76	71	68	65	62	60	83	76	73	69	66	64	61	60	79	74	71	68	65	63	60	60	59	58				
1.25	97	86	86	79	78	73	72	68	94	85	84	78	77	72	71	68	89	82	81	76	75	71	70	68	85	80	78	75	73	71	68	67	67	65				
1.50	102	90	92	83	84	78	78	74	99	89	90	82	83	77	77	73	94	86	86	81	80	76	75	73	89	84	83	79	78	75	74	72	72	70				
2.00	109	95	100	89	93	85	88	81	106	94	98	88	91	84	86	81	100	91	93	87	88	83	84	80	94	89	89	85	85	82	81	79	79	77				
2.50	113	98	106	93	99	89	94	86	110	96	103	92	97	89	92	86	103	94	98	90	93	87	89	85	97	92	93	89	90	86	86	84	83	81				
3.00	116	100	109	96	104	92	99	89	112	98	106	95	101	92	97	89	105	96	101	93	97	90	93	88	99	93	96	91	93	89	90	87	86	84				
4.00	120	102	114	99	110	96	105	94	116	101	111	98	107	95	103	93	109	98	105	96	102	94	99	92	102	96	99	94	97	92	94	91	90	88				
5.00	122	103	118	101	113	99	110	97	118	102	114	100	110	98	107	96	110	100	107	98	104	96	102	94	104	97	101	96	99	94	97	93	92	90				
7.00	125	105	121	103	118	101	115	100	120	104	117	102	115	100	112	99	112	101	110	100	108	99	106	97	106	99	104	98	102	97	101	96	95	93				
10.00	127	106	124	105	122	104	120	102	122	105	120	104	118	103	116	101	114	103	112	102	111	101	109	100	107	100	106	99	104	99	103	98	97	95				

JIS C 8030:2014

三菱電機照明株式会社