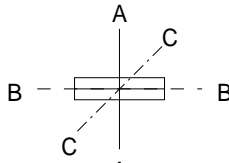
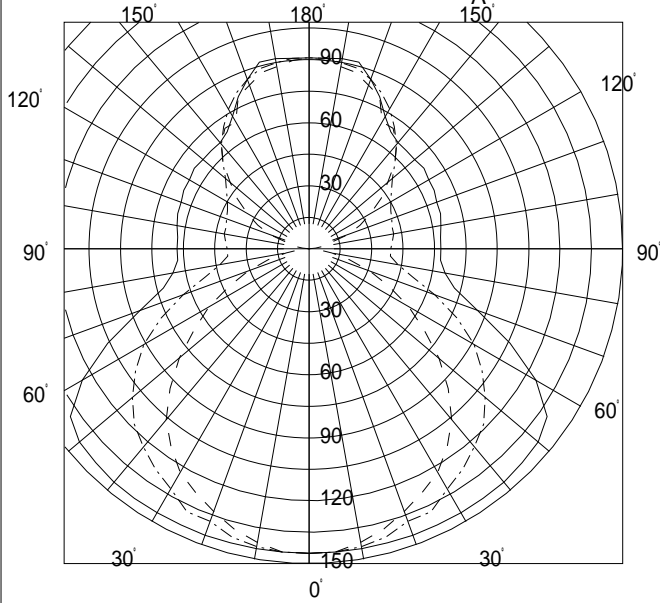


FA4682E

VPH



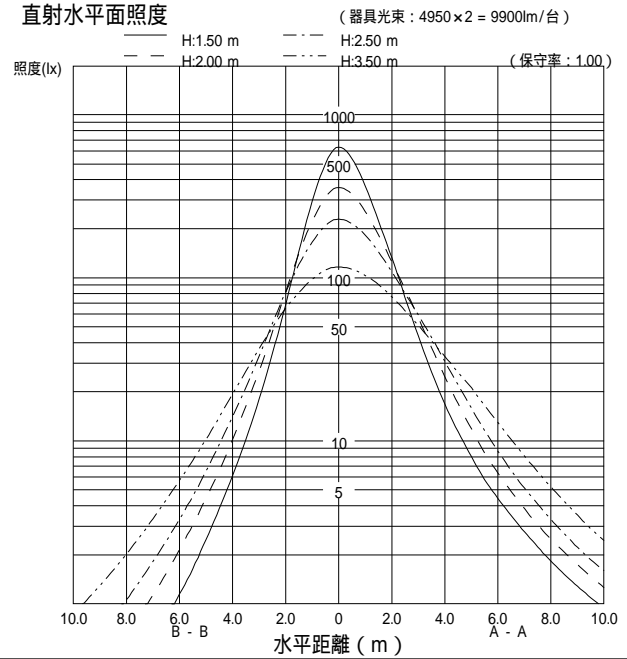
配光曲線図 (cd/1000lm)



諸特性

光源		FHF32EX-N-H			
最大取付間隔		A-A		B-B	
		1.59H		1.64H	
器具 効率	上方光束	33.3%			
	下方光束	54.8%			
	計	88.1%			
保守率		良	0.730	中	0.690 否 0.610

直射水平面照度



作業面照明率 (× 0.01)

反射率 (%)			室指数												
天井	壁	床	0.4	0.6	0.8	1.0	1.25	1.5	2.0	2.5	3.0	4.0	5.0	7.0	10.0
80	70	30	35	48	56	63	69	74	81	85	88	92	95	98	100
		10	33	44	51	56	62	65	70	73	75	78	80	82	84
	50	30	24	35	43	50	58	63	70	76	80	85	89	93	97
		10	23	33	41	47	53	57	63	67	70	74	76	79	82
	30	30	18	28	35	42	49	54	63	69	73	80	84	89	94
70		10	17	27	34	40	46	50	57	62	65	70	73	77	80
	10	10	14	22	29	34	41	45	52	57	61	66	70	74	78
	70	30	33	44	52	58	64	68	74	78	81	85	87	90	92
		10	31	41	47	53	58	61	66	69	71	74	75	78	79
	50	30	22	33	41	47	54	58	66	71	74	79	82	86	89
50		10	22	31	38	44	50	54	59	63	66	70	72	75	77
	30	30	17	26	33	39	46	51	59	64	68	74	78	83	87
		10	16	25	32	38	44	48	54	59	62	66	69	73	75
	10	10	13	21	27	33	39	43	50	55	58	63	66	70	74
	50	30	20	29	35	41	47	51	57	61	64	68	70	74	76
30		10	19	28	34	39	44	47	53	56	59	62	64	67	69
	30	30	15	23	29	35	41	45	51	56	59	64	67	71	74
		10	14	23	28	34	39	43	48	53	55	59	62	65	67
	10	10	11	19	24	30	35	39	45	49	52	57	60	63	66
0	30	30	13	20	26	31	36	39	45	48	51	55	58	61	63
		10	13	20	25	30	35	38	43	47	49	52	55	57	60
0	0	0	7	13	17	21	25	28	32	35	38	41	43	45	48