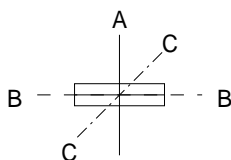


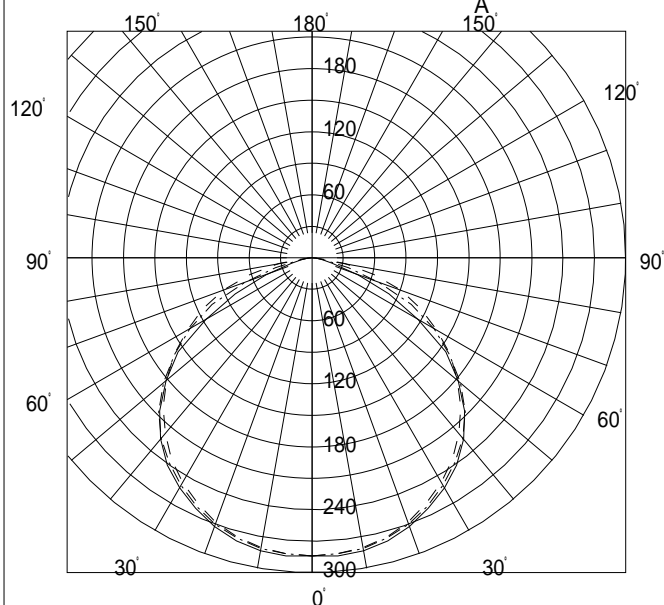
FB25162

諸特性

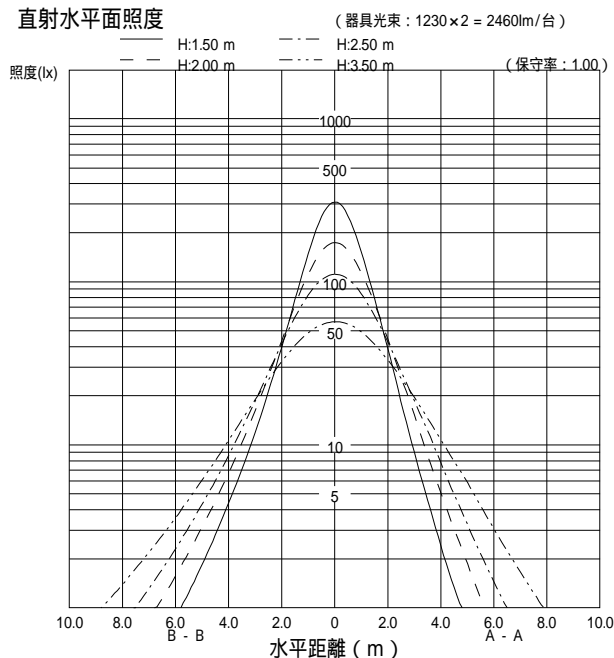
光源		FL20SW			
最大取付間隔		A-A 1.34H		B-B 1.38H	
器具 効率	上方光束	0.0%			
	下方光束	82.3%			
	計	82.3%			
保守率		良	0.740	中	0.700 否 0.610



配光曲線図 (cd/1000lm)



直射水平面照度



作業面照明率 (× 0.01)

反射率 (%)			室指数												
天井	壁	床	0.4	0.6	0.8	1.0	1.25	1.5	2.0	2.5	3.0	4.0	5.0	7.0	10.0
80	70	30	37	51	60	68	75	79	85	90	93	96	98	101	103
		10	35	47	55	61	66	70	74	77	79	82	83	85	86
	50	30	26	39	48	56	64	69	77	82	86	91	94	98	101
		10	25	37	45	52	58	62	68	73	75	78	81	83	85
	30	30	20	32	40	48	56	61	70	76	80	86	90	95	98
70		10	19	31	39	46	53	57	64	68	71	76	78	81	83
	10	10	15	27	34	41	48	52	60	65	68	73	76	79	82
	70	30	36	50	58	65	72	76	82	87	89	93	95	97	99
		10	34	46	53	59	65	68	73	76	78	81	82	84	85
	50	30	25	39	47	55	62	67	75	80	83	88	91	94	97
50		10	24	37	44	51	58	62	68	72	74	78	80	82	84
	30	30	19	32	40	47	55	60	68	74	78	84	87	92	95
		10	19	31	38	45	52	56	63	68	71	75	77	80	83
	10	10	15	27	34	41	48	52	59	64	68	72	75	79	81
	50	30	25	38	45	53	60	64	71	76	79	83	85	88	91
30		10	24	36	43	50	56	60	66	70	72	76	78	80	82
	30	30	19	31	39	46	54	58	66	71	75	79	83	86	89
		10	19	31	38	44	51	56	62	67	70	73	76	79	81
	10	10	15	27	34	40	48	52	59	64	67	71	74	77	80
	30	30	19	31	38	45	52	56	63	68	71	76	78	82	84
0		10	19	30	37	44	51	55	61	66	68	72	75	77	79
	0	0	15	27	33	40	47	51	58	63	66	70	73	76	79
0	0	0	14	25	32	38	45	49	56	61	64	68	71	74	76