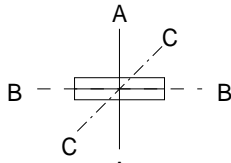


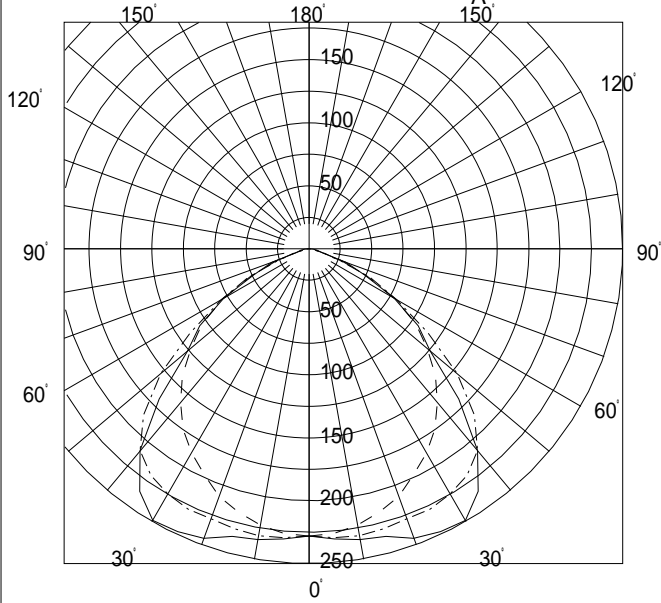
FB45122E

L4352

PN



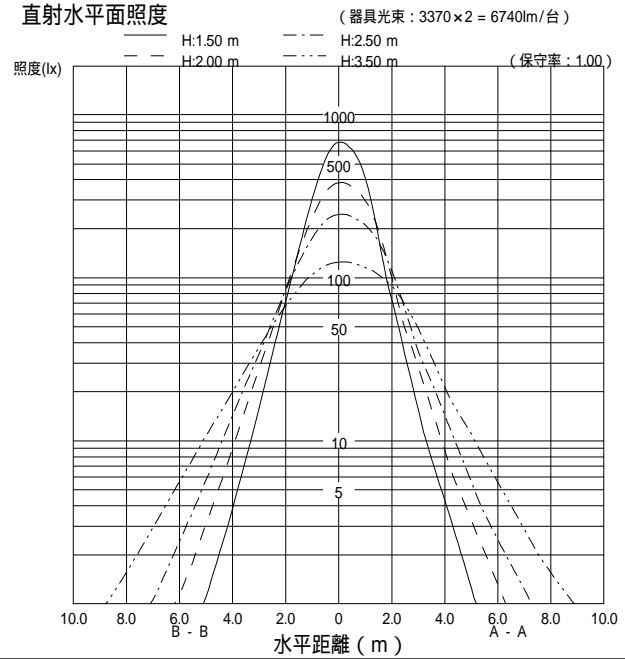
配光曲線図 (cd/1000lm)



諸特性

光源		FHF32EX-N			
最大取付間隔		A-A 1.57H		B-B 1.63H	
器具 効率	上方光束	0.0%			
	下方光束	61.9%			
	計	61.9%			
保守率		良	0.740	中	0.700 否 0.620

直射水平面照度



作業面照明率 (× 0.01)

反射率 (%)			室指数												
天井	壁	床	0.4	0.6	0.8	1.0	1.25	1.5	2.0	2.5	3.0	4.0	5.0	7.0	10.0
80	70	30	29	41	47	53	58	61	66	69	71	73	75	76	78
		10	27	37	43	47	52	54	57	59	61	62	63	64	65
	50	30	21	32	39	45	51	54	60	64	66	69	71	74	76
		10	20	30	36	41	46	49	53	56	58	60	61	63	64
	30	30	16	27	33	39	45	49	55	59	62	66	69	72	74
70		10	16	26	32	37	42	45	50	53	55	58	60	62	63
	10	10	13	23	28	34	39	42	47	51	53	56	58	60	62
	70	30	28	39	46	51	56	59	64	67	68	71	72	74	75
		10	27	37	42	46	51	53	56	58	60	61	62	63	64
	50	30	20	31	38	44	50	53	58	62	64	67	69	71	73
50		10	20	30	36	41	46	49	53	56	57	59	61	62	63
	30	30	16	27	33	39	45	48	54	58	61	64	67	70	72
		10	16	26	31	37	42	45	50	53	55	57	59	61	62
	10	10	13	23	28	34	39	42	47	51	53	56	58	60	62
	50	30	20	31	37	42	48	51	55	59	61	63	65	67	68
30		10	19	29	35	40	45	47	52	54	56	58	59	61	62
	30	30	16	26	32	38	43	47	52	56	58	61	63	66	67
		10	16	25	31	36	42	44	49	52	54	56	58	60	61
	10	10	13	23	28	33	39	42	47	50	52	55	57	59	60
	30	30	16	26	31	37	42	45	50	54	56	58	60	62	63
0		10	15	25	31	36	41	44	48	51	53	55	57	59	60
	0	0	12	21	27	32	37	40	45	48	50	53	54	56	58