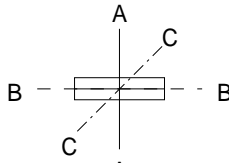


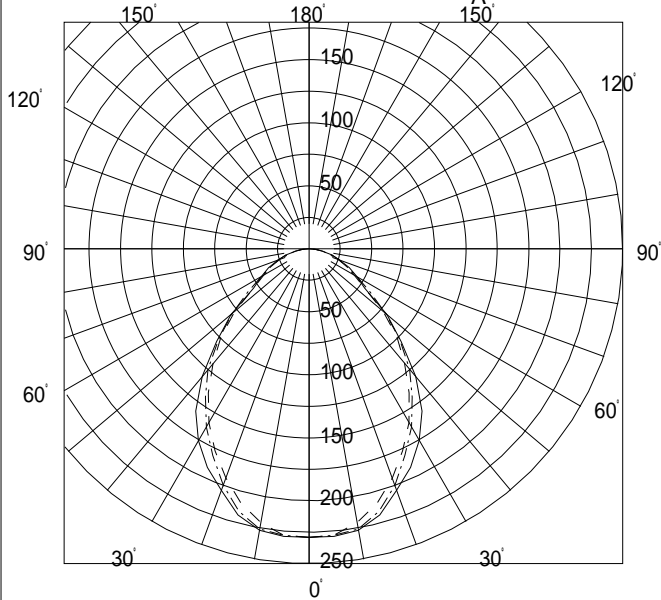
FB45122E

L4412

PN



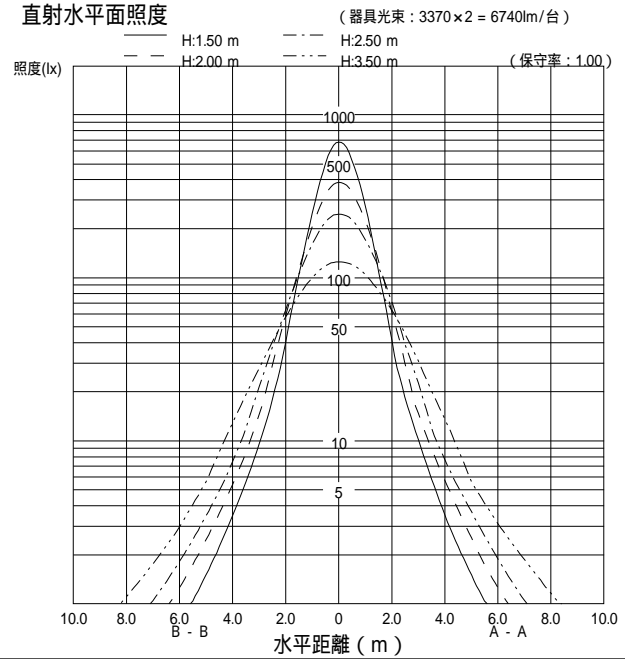
配光曲線図 (cd/1000lm)



諸特性

光源		FHF32EX-N			
最大取付間隔		A-A 1.19H		B-B 1.50H	
器具 効率	上方光束	0.0%			
	下方光束	44.7%			
	計	44.7%			
保守率		良	0.740	中	0.700 否 0.620

直射水平面照度



作業面照明率 (× 0.01)

反射率 (%)			室指数													
天井	壁	床	0.4	0.6	0.8	1.0	1.25	1.5	2.0	2.5	3.0	4.0	5.0	7.0	10.0	
80	70	30	22	31	35	39	42	44	47	50	51	53	54	55	56	
		10	21	28	32	35	38	39	41	43	44	45	45	46	47	
	50	30	17	25	29	33	37	39	43	46	48	50	51	53	55	
		10	16	24	27	31	34	36	38	40	42	43	44	45	46	
70	30	30	13	21	25	29	33	36	40	43	45	47	49	52	53	
		10	13	21	24	28	31	33	36	38	40	42	43	44	45	
	10	10	11	19	22	25	29	31	34	37	38	40	42	43	45	
	70	30	22	30	34	38	41	43	46	48	49	51	52	53	54	
50		10	20	28	31	34	37	38	41	42	43	44	45	46	46	
	50	30	16	24	28	32	36	38	42	45	46	48	50	51	53	
		10	16	23	27	30	34	35	38	40	41	43	44	45	46	
	30	30	13	21	25	29	33	35	39	42	44	46	48	50	52	
30		10	13	21	24	27	31	33	36	38	39	41	42	44	45	
	10	10	11	19	22	25	29	31	34	37	38	40	41	43	44	
	50	30	16	24	28	31	35	37	40	42	44	46	47	48	49	
		10	15	23	26	30	33	35	37	39	40	42	43	44	45	
0	30	30	13	21	24	28	32	34	37	40	42	44	45	47	49	
		10	13	20	24	27	31	32	35	38	39	41	42	43	44	
	10	10	11	18	22	25	29	31	34	36	38	40	41	42	44	
	30	30	13	20	24	27	31	33	36	39	40	42	43	45	46	
0	10	10	11	18	21	25	29	30	33	36	37	39	40	42	43	
	0	0	11	18	21	24	28	29	32	35	36	38	39	40	42	