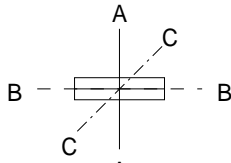


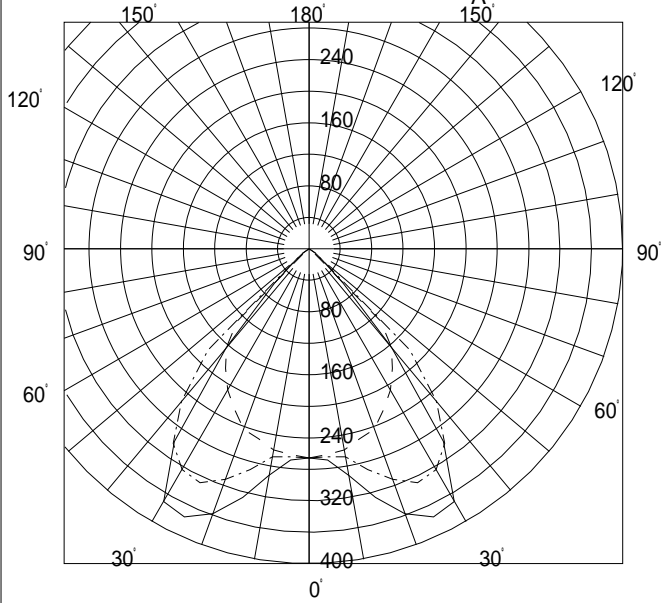
FB45122E

L45002

PN



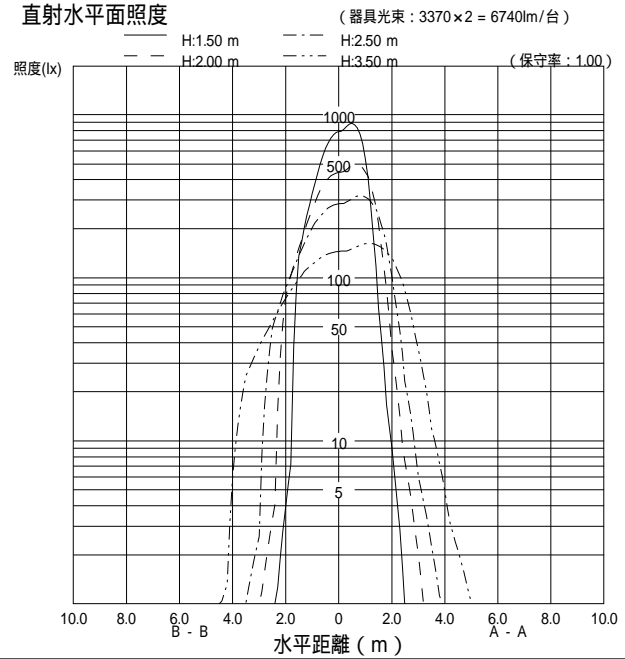
配光曲線図 (cd/1000lm)



諸特性

光源		FHF32EX-N			
最大取付間隔		A-A		B-B	
		1.50H		1.50H	
器具 効率	上方光束	0.0%			
	下方光束	52.0%			
	計	52.0%			
保守率		良	0.740	中	0.700 否 0.620

直射水平面照度



作業面照明率 (× 0.01)

反射率 (%)			室指数												
天井	壁	床	0.4	0.6	0.8	1.0	1.25	1.5	2.0	2.5	3.0	4.0	5.0	7.0	10.0
80	70	30	31	43	47	51	55	56	59	61	62	63	64	65	66
		10	29	39	42	45	48	49	51	52	53	54	54	55	55
	50	30	25	37	41	45	50	52	55	58	59	61	62	64	65
		10	25	35	38	42	46	47	49	51	52	53	53	54	55
70	30	30	22	34	37	42	47	48	52	55	57	59	61	63	64
		10	22	33	36	40	44	45	47	49	50	52	53	54	54
	70	30	31	42	46	50	53	55	57	59	60	61	62	63	64
		10	29	39	42	45	48	49	51	52	52	53	54	54	55
50	50	30	25	37	40	45	49	51	54	56	57	59	60	62	63
		10	24	35	38	42	45	46	49	50	51	52	53	54	54
	30	30	22	34	37	41	46	48	51	54	55	57	59	61	62
		10	22	33	36	40	44	45	47	49	50	51	52	53	54
30	50	30	25	36	39	43	48	49	51	54	55	56	57	58	59
		10	24	35	38	41	45	46	48	50	50	51	52	53	53
	30	30	22	33	36	41	45	46	49	52	53	55	56	57	58
		10	22	32	35	39	43	44	46	48	49	50	51	52	53
0	30	30	22	33	36	40	44	45	48	50	51	52	53	54	55
	10	10	20	31	33	37	42	43	45	47	48	49	50	51	52
0	0	0	19	30	33	37	41	42	44	46	47	48	49	50	50