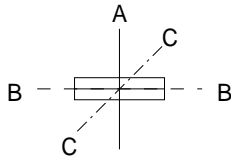


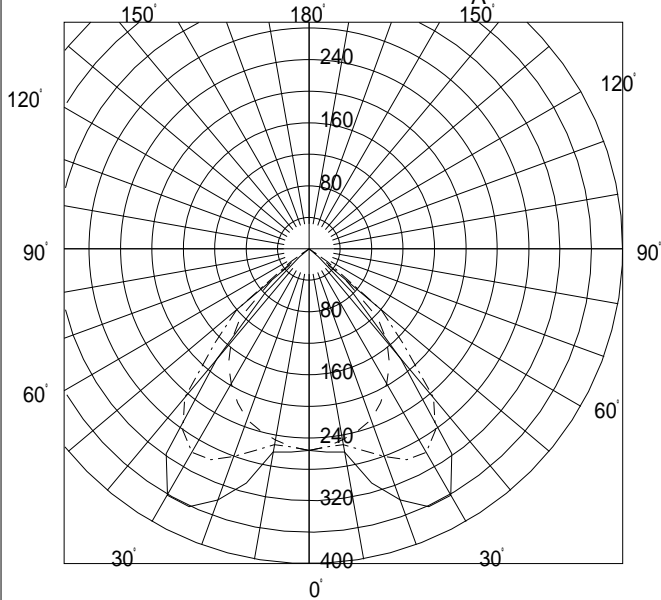
FB45122E

L45012

PN



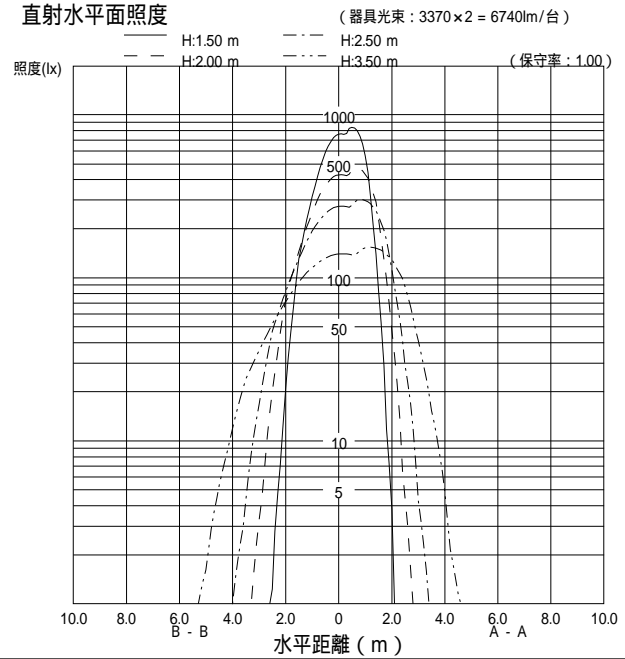
配光曲線図 (cd/1000lm)



諸特性

光源		FHF32EX-N			
最大取付間隔		A-A		B-B	
		1.54H		1.52H	
器具 効率	上方光束	0.0%			
	下方光束	52.7%			
	計	52.7%			
保守率		良	0.740	中	0.700 否 0.620

直射水平面照度



作業面照明率 (× 0.01)

反射率 (%)			室指数												
天井	壁	床	0.4	0.6	0.8	1.0	1.25	1.5	2.0	2.5	3.0	4.0	5.0	7.0	10.0
80	70	30	30	41	46	50	54	56	59	61	62	64	65	66	67
		10	28	38	42	45	48	49	51	53	53	54	55	55	56
	50	30	24	35	40	45	49	51	55	58	59	61	63	64	66
		10	23	34	37	41	45	47	49	51	52	53	54	55	55
70	30	30	21	32	36	41	46	48	52	55	57	59	61	63	64
		10	20	31	35	39	43	44	47	49	50	52	53	54	55
	10	10	18	29	32	37	41	43	46	48	49	51	52	53	54
	50	70	30	30	41	45	49	53	55	57	59	60	62	63	64
		10	28	38	41	45	48	49	51	52	53	54	54	55	55
50		30	24	35	39	44	49	50	54	56	58	60	61	62	63
		10	23	33	37	41	45	46	49	51	51	52	53	54	55
30	30	30	20	32	36	40	45	47	51	54	55	58	59	61	62
		10	20	31	34	39	43	44	47	49	50	51	52	53	54
	10	10	18	29	32	37	41	43	46	48	49	51	52	53	54
	0	50	30	23	34	38	43	47	49	51	54	55	56	57	58
		10	23	33	37	40	44	45	48	50	50	51	52	53	53
30		30	20	31	35	40	44	46	49	52	53	55	56	57	59
		10	20	31	34	38	42	44	46	48	49	51	51	52	53
30	30	30	20	31	35	39	43	45	48	50	51	52	53	54	55
		10	20	30	34	38	42	43	46	48	49	50	51	51	52
0	10	10	18	29	32	36	41	42	45	47	48	49	50	51	52
	0	0	17	28	31	35	40	41	44	46	47	48	49	50	50