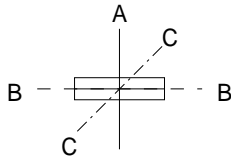


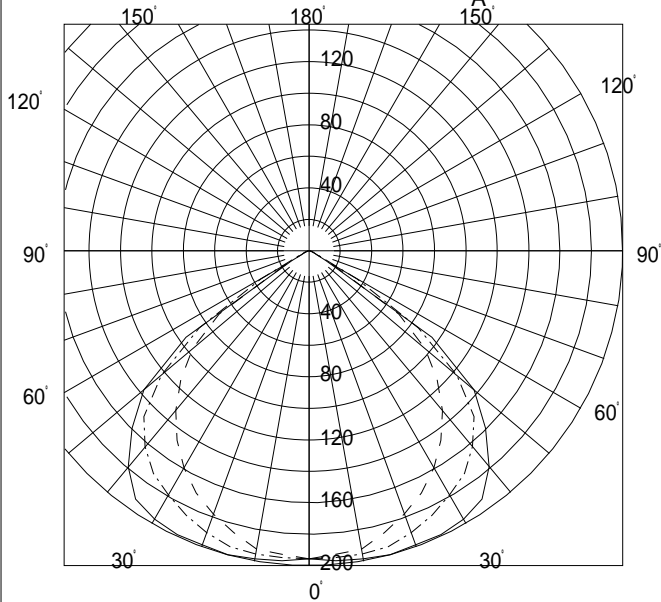
FB45122E

L4532

PN



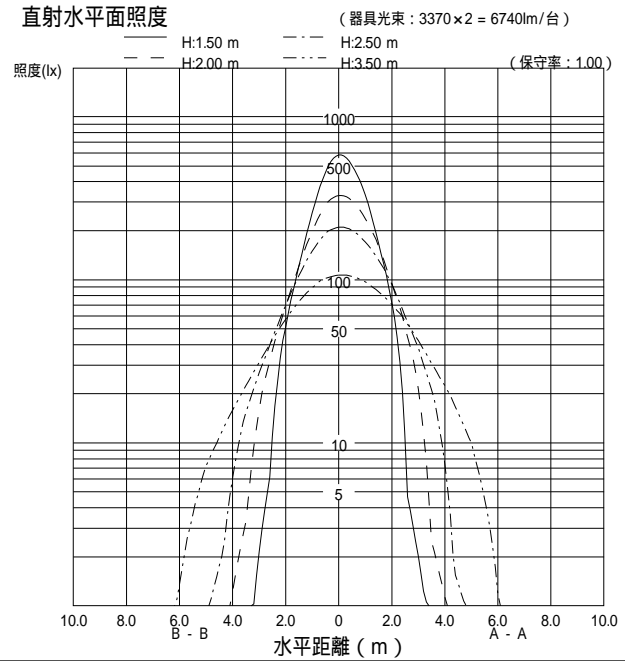
配光曲線図 (cd/1000lm)



諸特性

光源		FHF32EX-N			
最大取付間隔		A-A 1.52H		B-B 1.59H	
器具 効率	上方光束	0.0%			
	下方光束	45.4%			
	計	45.4%			
保守率		良	0.740	中	0.700 否 0.620

直射水平面照度



作業面照明率 (× 0.01)

反射率 (%)			室指数													
天井	壁	床	0.4	0.6	0.8	1.0	1.25	1.5	2.0	2.5	3.0	4.0	5.0	7.0	10.0	
80	70	30	22	31	36	40	44	46	49	51	53	54	55	56	57	
		10	20	28	33	36	39	41	43	44	45	46	46	47	47	
	50	30	16	25	30	34	39	42	45	48	49	51	53	54	55	
		10	15	23	28	32	36	38	40	42	43	44	45	46	47	
70	30	30	13	21	26	31	35	38	42	45	47	49	51	53	54	
		10	12	20	25	29	33	35	38	41	42	43	44	45	46	
	10	10	10	18	23	27	31	33	37	39	40	42	43	44	45	
	50	70	30	21	30	35	39	43	45	48	50	51	52	53	54	55
		10	20	28	32	35	38	40	42	44	44	45	46	46	47	
50		30	16	24	29	34	38	41	44	47	48	50	51	52	53	
		10	15	23	28	32	35	37	40	42	43	44	45	46	46	
30	30	30	12	21	26	30	35	37	41	44	46	48	49	51	52	
		10	12	20	25	29	33	35	38	40	41	43	44	45	45	
	10	10	10	18	23	27	31	33	37	39	40	42	43	44	45	
	0	50	30	15	24	28	33	37	39	42	44	46	47	48	49	50
		10	15	23	27	31	35	37	39	41	42	43	44	45	45	
30		30	12	20	25	30	34	36	40	42	44	46	47	48	49	
		10	12	20	24	29	33	35	38	40	41	42	43	44	45	
30	30	30	12	20	25	29	33	35	39	41	42	43	44	45	46	
		10	12	20	24	28	32	34	37	39	40	41	42	43	44	
0	10	10	10	18	22	27	31	33	36	38	39	41	42	43	44	
	0	0	10	17	22	26	30	32	35	37	38	39	40	41	42	