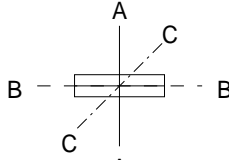


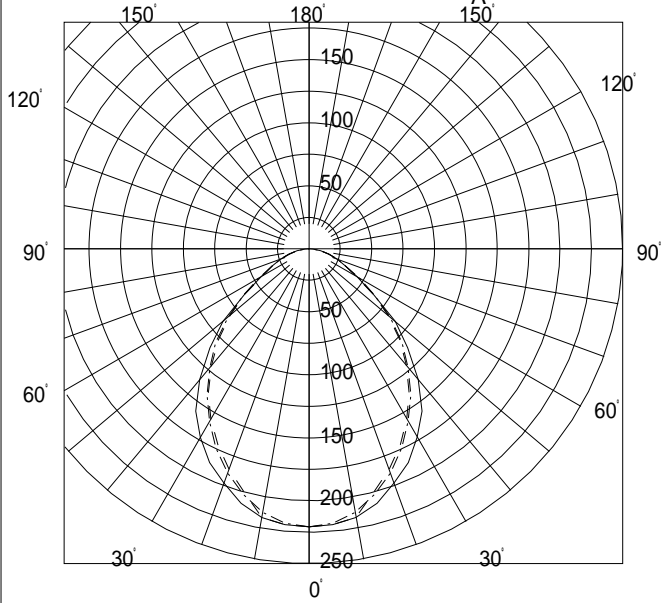
FB45122E

L4542

PN



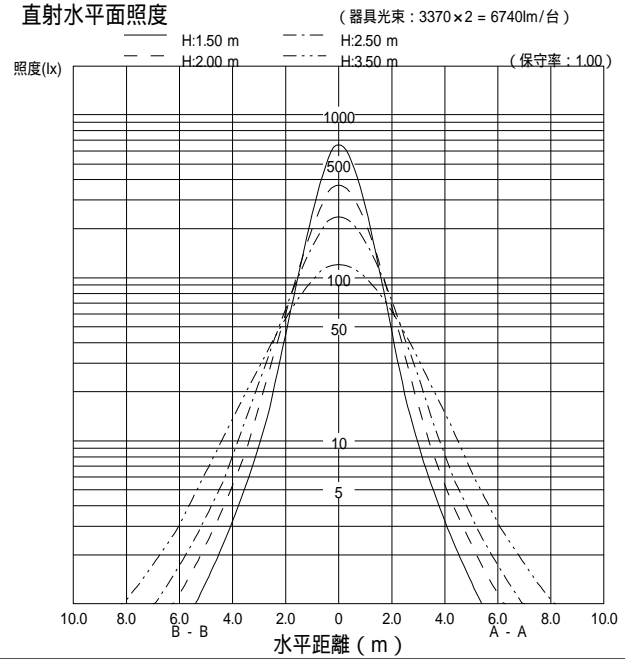
配光曲線図 (cd/1000lm)



諸特性

光源		FHF32EX-N			
最大取付間隔		A-A 1.20H		B-B 1.51H	
器具 効率	上方光束	0.0%			
	下方光束	44.2%			
	計	44.2%			
保守率		良	0.740	中	0.700 否 0.620

直射水平面照度



作業面照明率 (× 0.01)

反射率 (%)			室指数												
天井	壁	床	0.4	0.6	0.8	1.0	1.25	1.5	2.0	2.5	3.0	4.0	5.0	7.0	10.0
80	70	30	22	30	34	38	42	44	47	49	50	52	53	54	55
		10	20	28	31	34	37	39	41	42	43	44	45	46	46
	50	30	16	24	28	32	37	39	43	45	47	49	51	53	54
		10	15	23	27	30	34	35	38	40	41	43	44	45	46
70	30	30	13	21	25	29	33	35	39	42	44	47	49	51	53
		10	13	20	23	27	31	33	36	38	39	41	42	44	45
	10	10	11	18	21	25	29	31	34	36	38	40	41	43	44
	50	70	30	21	29	33	37	41	42	45	47	49	50	51	52
		10	20	27	31	34	36	38	40	42	42	44	44	45	46
50		30	16	24	28	32	36	38	42	44	46	48	49	51	52
		10	15	23	26	30	33	35	38	40	41	42	43	44	45
30	30	30	13	20	24	28	32	35	39	41	43	46	47	50	51
		10	12	20	23	27	31	32	36	38	39	41	42	43	44
	10	10	11	18	21	25	29	31	34	36	38	40	41	43	44
	0	50	30	15	23	27	31	34	36	40	42	43	45	46	48
		10	15	22	26	29	32	34	37	39	40	41	42	43	44
30		30	13	20	24	28	32	34	37	40	41	43	45	47	48
		10	12	20	23	27	30	32	35	37	38	40	41	43	44
30	30	30	12	20	23	27	31	33	36	38	40	41	43	44	45
		10	12	19	23	26	30	32	34	37	38	39	41	42	43
0	0	0	10	17	20	24	27	29	32	34	36	37	39	40	41