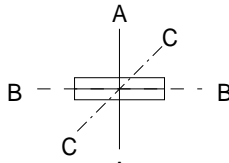
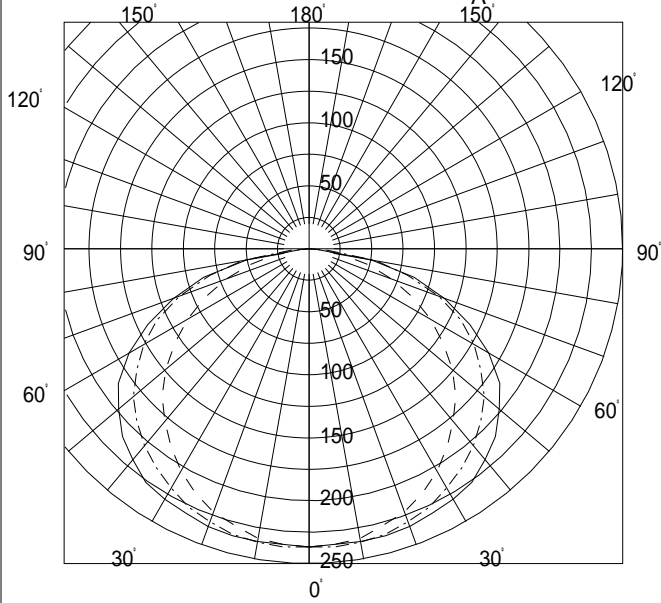


FB45122E

PT



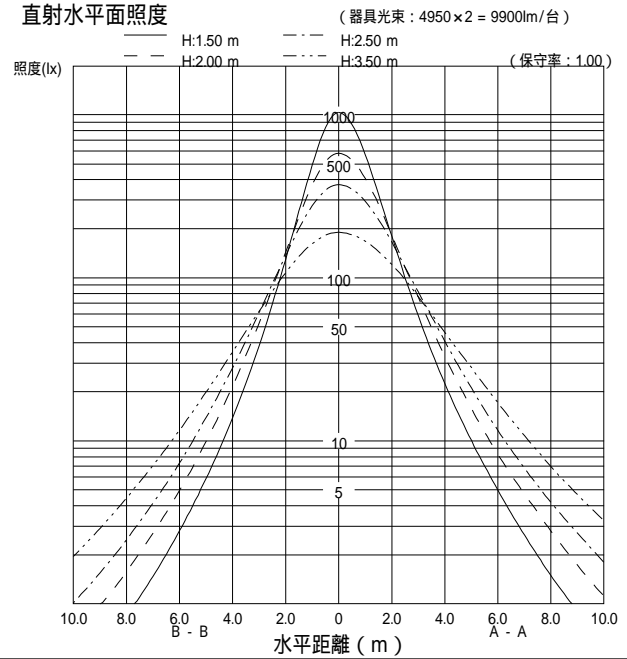
配光曲線図 (cd/1000lm)



諸特性

光源		FHF32EX-N-H			
最大取付間隔		A-A		B-B	
		1.53H		1.68H	
器具 効率	上方光束	0.0%			
	下方光束	83.6%			
	計	83.6%			
保守率		良	0.730	中	0.690 否 0.610

直射水平面照度



作業面照明率 (× 0.01)

反射率 (%)			室指数													
天井	壁	床	0.4	0.6	0.8	1.0	1.25	1.5	2.0	2.5	3.0	4.0	5.0	7.0	10.0	
80	70	30	36	49	58	66	73	77	84	89	92	96	99	102	104	
		10	33	46	53	59	65	68	73	77	79	82	83	85	87	
	50	30	24	37	45	53	61	66	74	80	84	90	93	98	101	
		10	23	35	42	49	56	60	66	71	74	78	80	83	85	
	30	30	18	29	37	44	52	58	67	73	78	84	89	94	98	
70		10	17	28	35	42	49	54	61	66	69	74	77	81	84	
	10	10	14	24	30	37	44	49	56	62	66	71	74	79	82	
	70	30	35	48	56	63	70	75	81	86	89	92	95	98	100	
		10	33	44	52	57	63	67	72	75	77	80	82	84	86	
	50	30	24	36	44	52	59	64	72	78	82	87	90	94	98	
50		10	23	34	42	48	55	59	65	70	73	77	79	82	84	
	30	30	18	29	36	44	52	57	65	72	76	82	86	91	95	
		10	17	28	35	42	49	53	60	65	69	73	76	80	83	
	10	10	13	24	30	37	44	48	56	61	65	70	74	78	81	
	50	30	23	35	43	50	57	61	68	74	77	82	85	88	91	
30		10	22	34	41	47	53	57	64	68	71	75	77	80	82	
	30	30	17	28	36	43	50	55	63	68	72	78	81	86	89	
		10	17	28	34	41	48	52	59	64	67	72	75	78	81	
	10	10	13	23	30	36	43	48	55	61	64	69	73	77	80	
	30	30	17	28	35	41	48	53	60	66	69	74	77	81	84	
0		10	13	23	30	36	43	47	55	60	63	68	72	75	78	
	0	0	12	22	28	34	41	45	52	58	61	66	69	73	76	