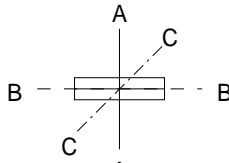


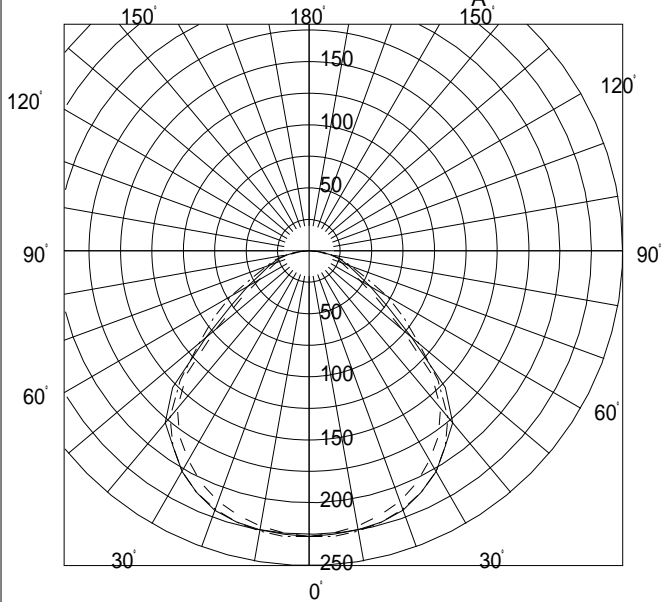
FB45122E

D4102

PT



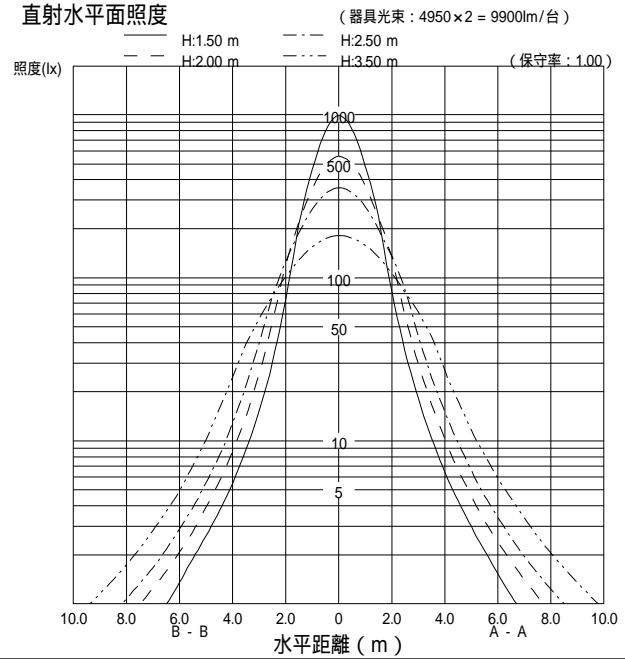
配光曲線図 (cd/1000lm)



諸特性

光源		FHF32EX-N-H			
最大取付間隔		A-A 1.37H		B-B 1.62H	
器具 効率	上方光束	0.0%			
	下方光束	56.3%			
	計	56.3%			
保守率		良	0.690	中	0.650 否 0.610

直射水平面照度



作業面照明率 (× 0.01)

反射率 (%)			室指数												
天井	壁	床	0.4	0.6	0.8	1.0	1.25	1.5	2.0	2.5	3.0	4.0	5.0	7.0	10.0
80	70	30	27	37	43	48	53	55	59	62	64	66	67	69	70
		10	25	34	39	43	47	49	51	53	55	56	57	58	59
	50	30	20	30	35	40	46	49	54	57	59	62	64	67	69
		10	19	28	33	37	42	44	48	50	52	54	55	57	58
70	30	30	15	25	30	35	41	44	49	53	56	59	62	65	67
		10	15	24	29	33	38	41	45	48	50	52	54	55	57
	10	10	13	21	26	30	35	38	42	46	48	50	52	54	56
	70	30	26	36	42	46	51	53	57	60	61	64	65	66	68
50		10	25	34	38	42	46	48	51	53	54	55	56	57	58
	50	30	19	29	35	40	45	48	52	56	58	60	62	64	66
		10	19	28	33	37	41	44	47	50	51	53	55	56	57
	30	30	15	25	30	35	40	43	48	52	54	58	60	63	65
30		10	15	24	29	33	38	40	44	47	49	51	53	55	56
	50	30	19	28	33	38	43	46	50	53	54	57	59	60	62
		10	18	27	32	36	40	43	46	49	50	52	53	55	56
	30	30	15	24	29	34	39	42	46	50	52	55	57	59	61
0		10	15	24	28	33	37	40	44	47	48	51	52	54	55
	30	30	15	24	29	33	38	41	45	48	50	52	54	56	57
	10	10	15	23	28	32	37	39	43	46	47	50	51	53	54
	0	0	12	20	24	29	34	36	40	43	45	47	49	50	52