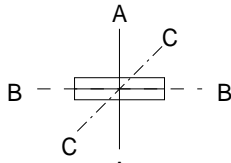


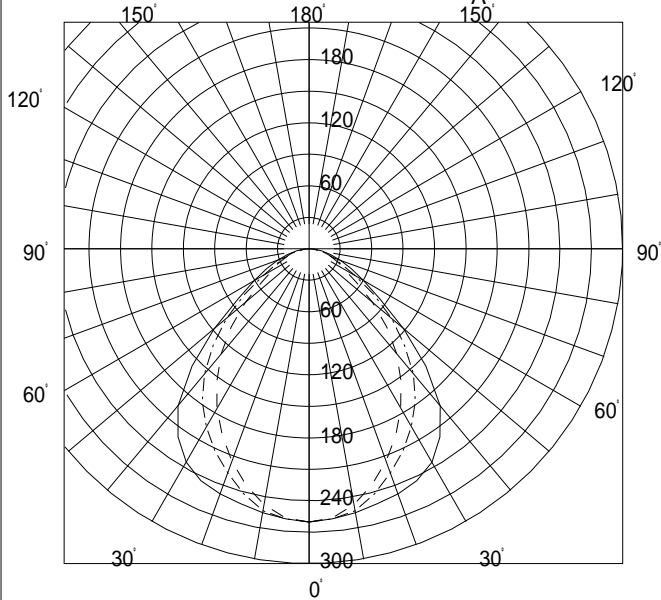
FB45122E

L45022

PT



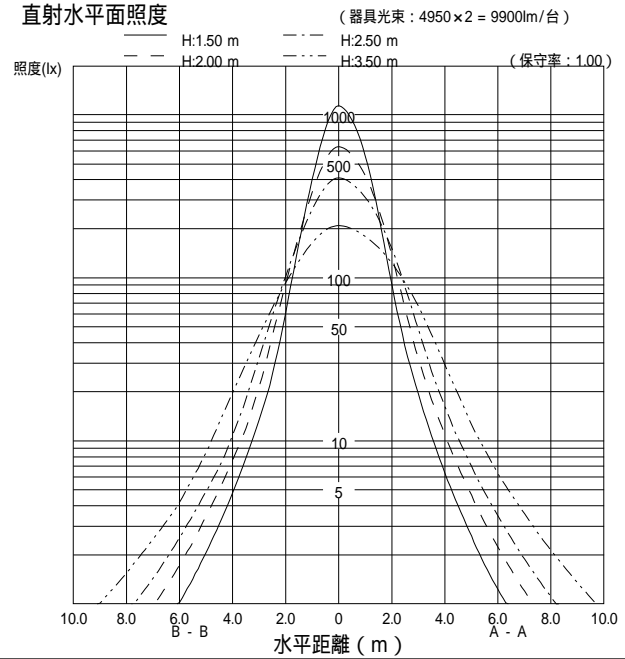
配光曲線図 (cd/1000lm)



諸特性

光源		FHF32EX-N-H			
最大取付間隔		A-A		B-B	
		1.35H		1.51H	
器具 効率	上方光束	0.0%			
	下方光束	53.3%			
	計	53.3%			
保守率		良	0.730	中	0.690 否 0.610

直射水平面照度



作業面照明率 (× 0.01)

反射率 (%)			室指数												
天井	壁	床	0.4	0.6	0.8	1.0	1.25	1.5	2.0	2.5	3.0	4.0	5.0	7.0	10.0
80	70	30	26	37	42	46	51	53	57	59	61	63	64	66	67
		10	25	34	38	42	45	47	49	51	52	53	54	55	56
	50	30	20	30	35	40	45	47	52	55	57	60	62	64	65
		10	19	28	32	37	41	43	46	49	50	52	53	54	55
	30	30	16	25	30	35	40	43	48	51	54	57	59	62	64
70		10	15	24	29	33	38	40	44	46	48	50	51	53	54
	10	10	13	22	26	30	35	37	41	44	46	48	50	52	53
	70	30	26	36	41	45	49	52	55	57	59	61	62	63	64
		10	24	33	37	41	44	46	49	50	51	53	54	54	55
	50	30	19	29	34	39	44	46	50	53	55	58	60	61	63
50		10	19	28	32	36	40	42	46	48	49	51	52	53	54
	30	30	16	25	30	35	40	42	47	50	52	55	57	60	62
		10	15	24	29	33	37	40	43	46	47	50	51	52	54
	10	10	13	22	26	30	35	37	41	44	46	48	50	52	53
	50	30	19	28	33	37	42	44	48	51	52	55	56	58	59
30		10	18	27	31	35	39	41	45	47	48	50	51	52	53
	30	30	15	25	29	34	38	41	45	48	50	53	54	56	58
		10	15	24	28	33	37	39	43	45	47	49	50	51	53
	10	10	13	22	26	30	35	37	41	44	45	47	49	51	52
0	30	30	15	24	29	33	37	40	43	46	48	50	52	53	55
		10	15	24	28	32	36	38	42	44	46	48	49	50	52
0	0	0	12	21	25	29	33	35	39	42	43	45	47	48	50