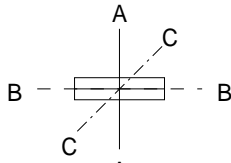


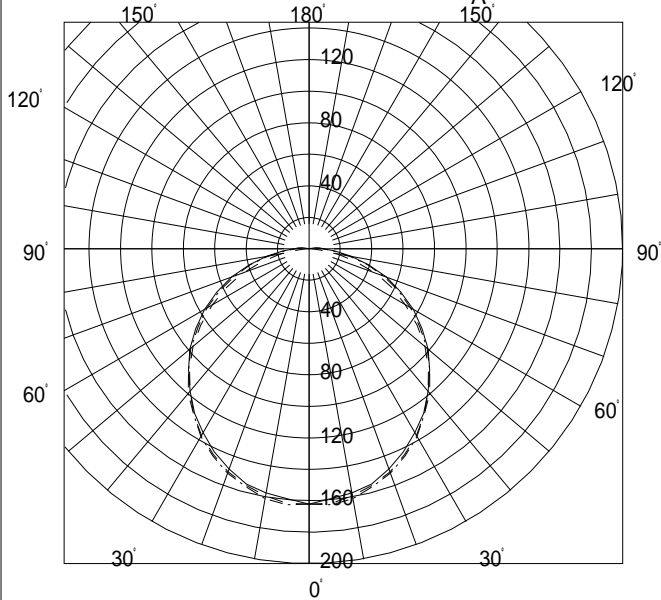
FB45122E

Y4752

PT



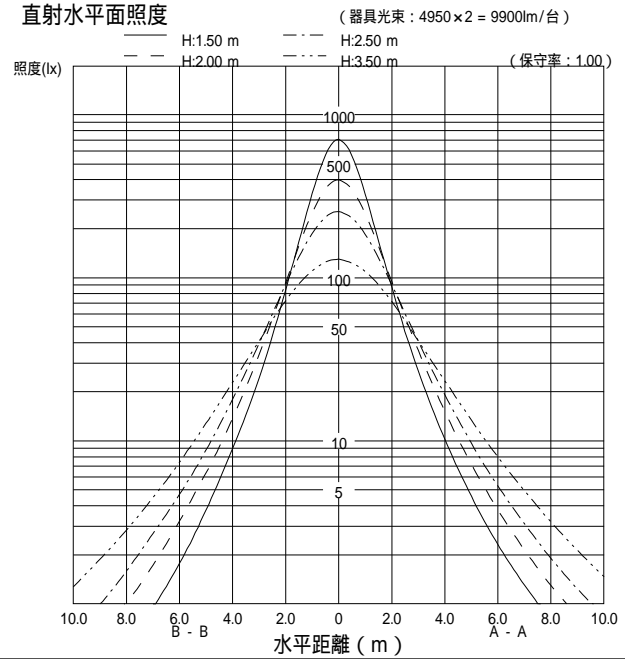
配光曲線図 (cd/1000lm)



諸特性

光源		FHF32EX-N-H			
最大取付間隔		A-A 1.32H		B-B 1.67H	
器具 効率	上方光束	0.5%			
	下方光束	48.3%			
	計	48.8%			
保守率		良	0.690	中	0.650 否 0.610

直射水平面照度



作業面照明率 (× 0.01)

反射率 (%)			室指数												
天井	壁	床	0.4	0.6	0.8	1.0	1.25	1.5	2.0	2.5	3.0	4.0	5.0	7.0	10.0
80	70	30	21	30	35	39	43	45	49	52	54	56	57	59	60
		10	20	27	31	35	38	40	43	45	46	47	48	50	50
	50	30	15	22	27	32	36	39	44	47	49	52	54	57	59
		10	14	21	26	29	33	35	39	42	43	45	47	48	49
	30	30	11	18	23	27	31	34	39	43	46	49	52	55	57
70		10	11	18	22	25	29	32	36	39	41	43	45	47	48
	10	10	9	15	19	23	27	29	33	36	38	41	43	46	47
	70	30	21	29	33	37	41	44	47	50	52	54	55	57	58
		10	20	27	31	34	37	39	42	44	45	47	48	49	50
	50	30	14	22	27	31	35	38	42	46	48	51	52	55	56
50		10	14	21	25	29	33	35	38	41	42	45	46	48	49
	30	30	11	18	22	26	31	34	38	42	44	48	50	53	55
		10	11	17	21	25	29	32	36	38	40	43	44	46	48
	10	10	9	15	19	22	26	29	33	36	38	41	43	45	47
	50	30	14	21	26	30	34	36	40	43	45	47	49	51	53
30		10	14	20	24	28	32	34	37	40	41	43	45	46	48
	30	30	11	18	22	26	30	33	37	40	42	45	47	50	52
		10	11	17	21	25	29	31	35	38	39	42	43	45	47
0	30	30	11	17	21	25	29	31	35	38	40	43	45	47	48
		10	10	17	21	24	28	30	34	37	39	41	42	44	46
0	0	0	8	15	18	22	26	28	32	35	37	40	41	43	45
0	0	0	8	14	17	21	25	27	31	34	36	38	40	42	44