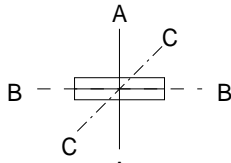


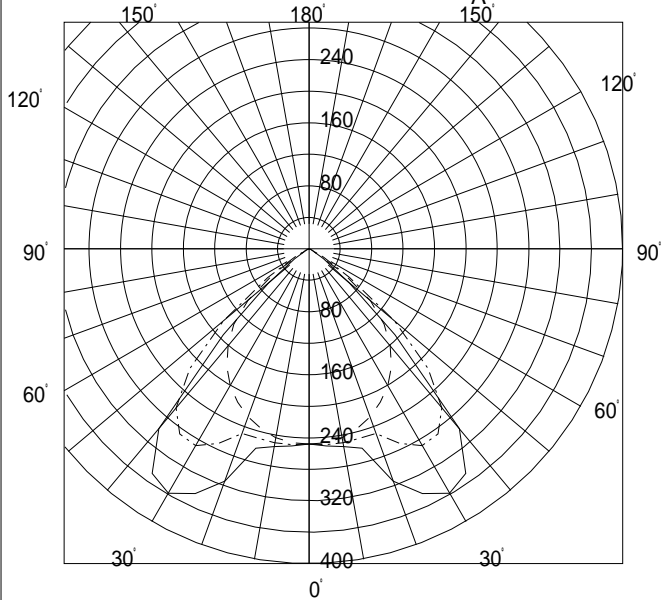
FB45122E

L45012

PT



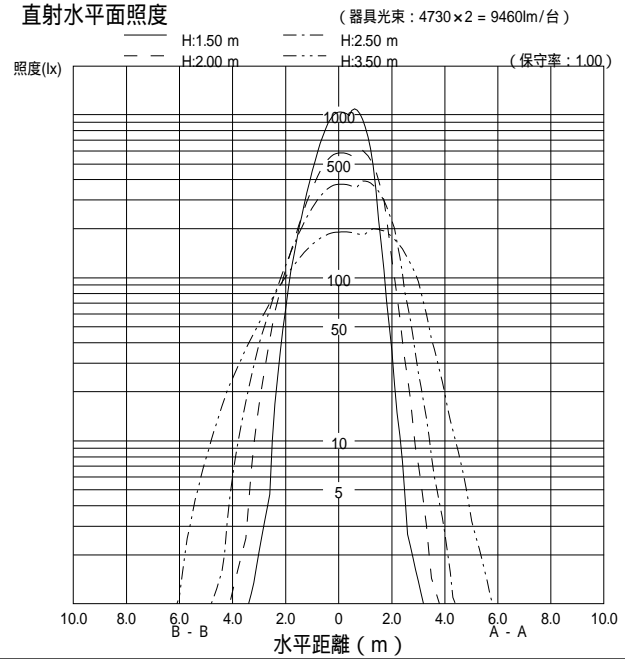
配光曲線図 (cd/1000lm)



諸特性

光源		FHF32EX-N			
最大取付間隔		A-A 1.69H		B-B 1.57H	
器具 効率	上方光束	0.0%			
	下方光束	58.8%			
	計	58.8%			
保守率		良	0.740	中	0.700 否 0.620

直射水平面照度



作業面照明率 (× 0.01)

反射率 (%)			室指数												
天井	壁	床	0.4	0.6	0.8	1.0	1.25	1.5	2.0	2.5	3.0	4.0	5.0	7.0	10.0
80	70	30	31	43	49	54	59	61	65	68	69	71	72	73	74
		10	29	40	45	49	52	54	57	58	59	60	61	61	62
	50	30	24	36	42	47	53	56	60	63	65	68	69	71	73
		10	23	34	39	44	49	51	54	56	57	58	59	60	61
	30	30	20	32	37	43	49	52	56	60	62	65	67	69	71
70		10	19	31	36	41	46	48	51	54	55	57	58	59	60
	10	10	17	28	33	38	43	46	49	52	54	56	57	59	60
	70	30	30	42	48	53	57	60	63	65	67	68	69	71	71
		10	29	39	44	48	52	53	56	57	58	59	60	61	61
	50	30	24	36	41	47	52	55	59	62	63	66	67	69	70
50		10	23	34	39	44	48	50	53	55	56	58	59	60	60
	30	30	20	31	37	42	48	51	55	59	61	63	65	67	69
		10	19	31	35	40	45	48	51	54	55	57	58	59	60
	10	10	17	28	33	38	43	45	49	52	53	55	57	58	59
	50	30	23	35	40	45	50	53	56	59	60	62	63	65	66
30		10	22	33	38	43	47	49	52	54	55	57	58	59	59
	30	30	20	31	36	42	47	49	53	56	58	60	62	63	65
		10	19	30	35	40	45	47	50	53	54	56	57	58	59
	10	10	17	28	33	38	43	45	49	51	53	55	56	57	58
	30	30	19	31	36	41	46	48	52	54	56	57	59	60	61
0		10	19	30	35	40	44	46	50	52	53	55	56	57	58
	0	0	16	27	32	37	42	44	47	50	51	52	54	55	55