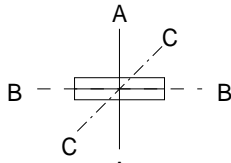


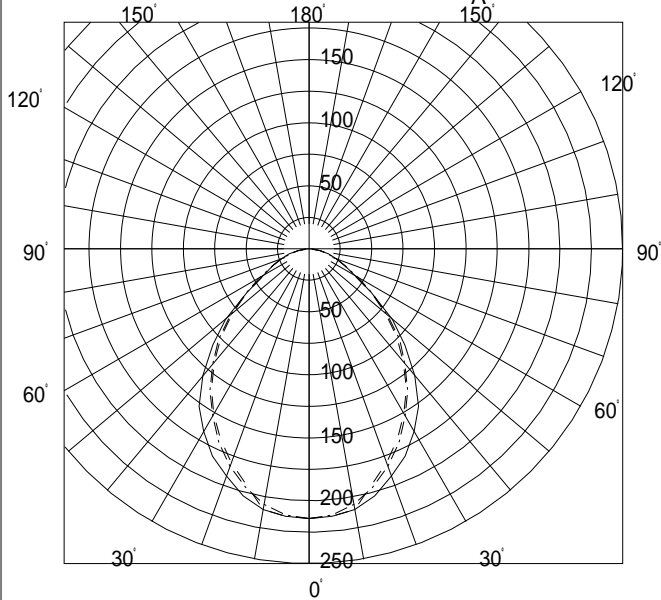
FB45122E

L4542

PT



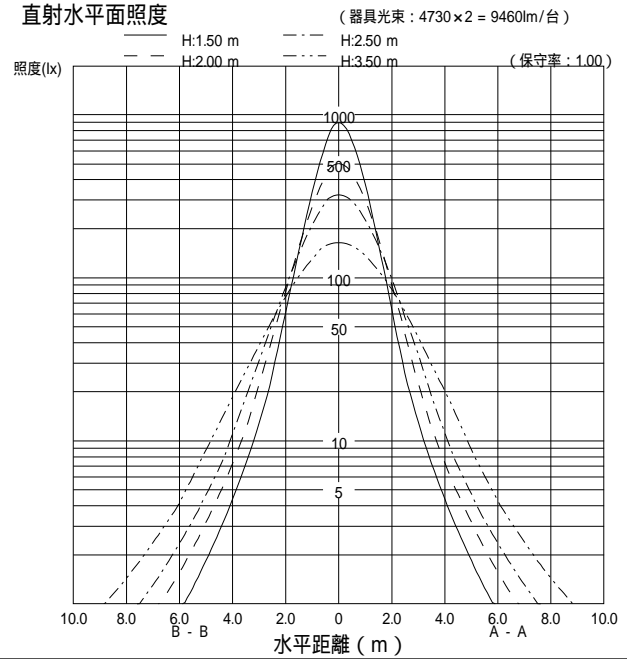
配光曲線図 (cd/1000lm)



諸特性

光源		FHF32EX-N			
最大取付間隔		A-A 1.20H		B-B 1.51H	
器具 効率	上方光束	0.0%			
	下方光束	42.9%			
	計	42.9%			
保守率		良	0.740	中	0.700 否 0.620

直射水平面照度



作業面照明率 (× 0.01)

反射率 (%)			室指数												
天井	壁	床	0.4	0.6	0.8	1.0	1.25	1.5	2.0	2.5	3.0	4.0	5.0	7.0	10.0
80	70	30	21	29	33	37	41	43	45	48	49	50	52	53	54
		10	20	27	30	33	36	37	40	41	42	43	44	44	45
	50	30	15	23	28	31	36	38	41	44	46	48	49	51	52
		10	15	22	26	29	33	34	37	39	40	41	42	43	44
70	30	30	12	20	24	28	32	34	38	41	43	46	47	50	51
		10	12	19	23	26	30	32	35	37	38	40	41	43	44
	10	10	10	17	21	24	28	30	33	35	37	39	40	42	43
	70	30	20	28	32	36	39	41	44	46	47	49	50	51	52
50		10	19	26	30	33	35	37	39	40	41	42	43	44	44
	50	30	15	23	27	31	35	37	40	43	44	46	48	49	51
		10	15	22	25	29	32	34	36	38	39	41	42	43	44
	30	30	12	20	24	27	31	34	37	40	42	44	46	48	50
30		10	12	19	23	26	30	31	34	37	38	40	41	42	43
	10	10	10	17	21	24	28	30	33	35	37	39	40	41	43
	50	30	15	22	26	30	33	35	38	41	42	44	45	46	47
		10	14	22	25	28	31	33	36	38	39	40	41	42	43
0	30	30	12	19	23	27	31	33	36	39	40	42	44	45	47
		10	12	19	22	26	29	31	34	36	37	39	40	41	42
30	30	12	19	23	26	30	32	35	37	38	40	41	43	44	
	10	12	19	22	25	29	31	33	35	37	38	39	41	41	
0	0	0	10	16	20	23	26	28	31	33	35	36	38	39	40