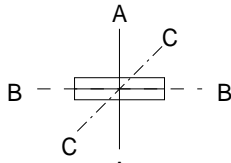


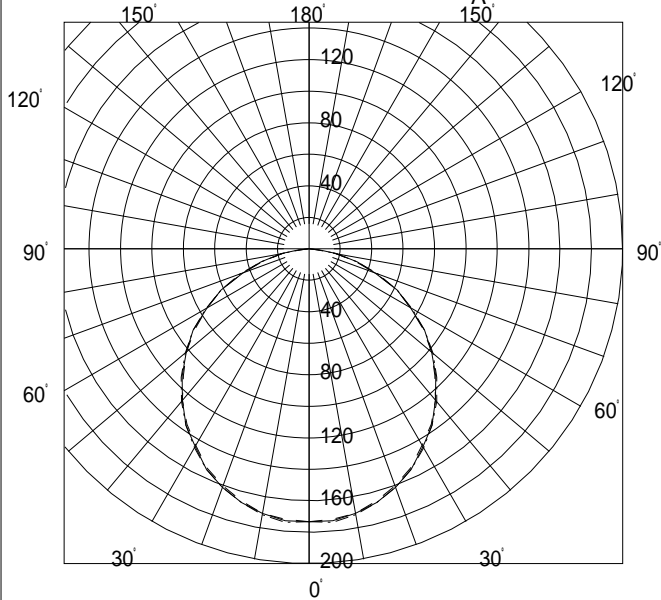
FB45122E

B4212

PX



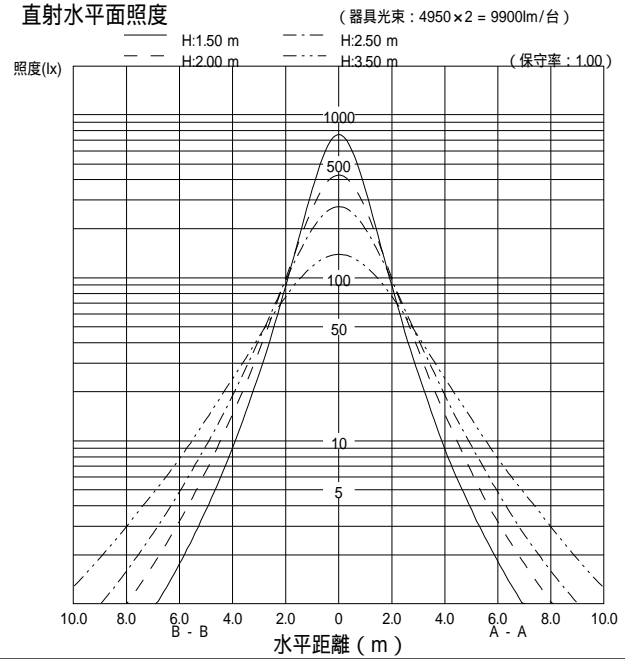
配光曲線図 (cd/1000lm)



諸特性

光源		FHF32EX-N-H			
最大取付間隔		A-A		B-B	
		1.32H		1.66H	
器具 効率	上方光束	0.0%			
	下方光束	49.0%			
	計	49.0%			
保守率		良	0.690	中	0.650 否 0.610

直射水平面照度



作業面照明率 (× 0.01)

反射率 (%)			室指数												
天井	壁	床	0.4	0.6	0.8	1.0	1.25	1.5	2.0	2.5	3.0	4.0	5.0	7.0	10.0
80	70	30	22	30	35	40	44	46	50	53	54	57	58	60	61
		10	20	28	32	36	39	41	44	46	47	48	49	50	51
	50	30	15	23	28	33	37	40	45	48	50	53	55	58	59
		10	15	22	26	30	34	36	40	43	44	46	47	49	50
70	30	30	12	19	23	28	33	36	41	44	47	50	53	56	58
		10	11	18	22	26	31	33	37	40	42	44	46	48	49
	10	10	9	16	20	24	28	30	35	38	40	43	44	47	48
	50	70	30	21	29	34	38	42	45	48	51	53	55	56	58
		10	20	27	31	35	38	40	43	45	46	47	48	49	50
50		30	15	23	28	32	36	39	44	47	49	52	54	56	57
		10	14	22	26	30	34	36	40	42	44	46	47	48	49
30	30	30	11	19	23	28	32	35	40	43	46	49	51	54	56
		10	11	18	22	26	30	33	37	40	41	44	45	47	49
	10	10	9	16	20	24	28	30	34	37	39	42	44	46	48
	0	50	30	15	22	27	31	35	37	41	44	46	49	50	52
		10	14	21	25	29	33	35	38	41	42	44	46	47	48
30		30	11	18	23	27	31	34	38	42	44	47	48	51	53
		10	11	18	22	26	30	32	36	39	41	43	45	46	48
30	30	30	11	18	22	26	30	33	37	40	42	44	46	48	50
		10	11	18	22	25	29	32	35	38	40	42	44	45	47
0	10	10	9	16	19	23	27	30	34	37	38	41	43	45	46
	0	0	8	15	18	22	26	29	32	35	37	40	41	43	45