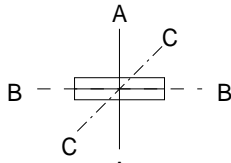


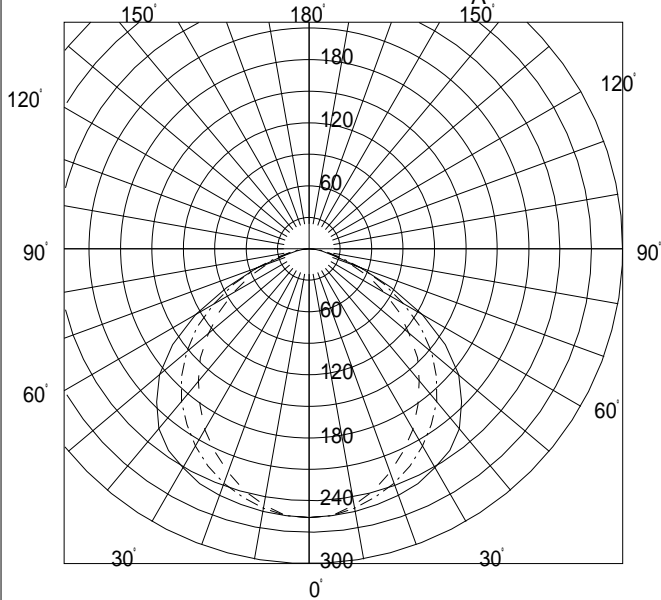
FB45122E

L4342

PX



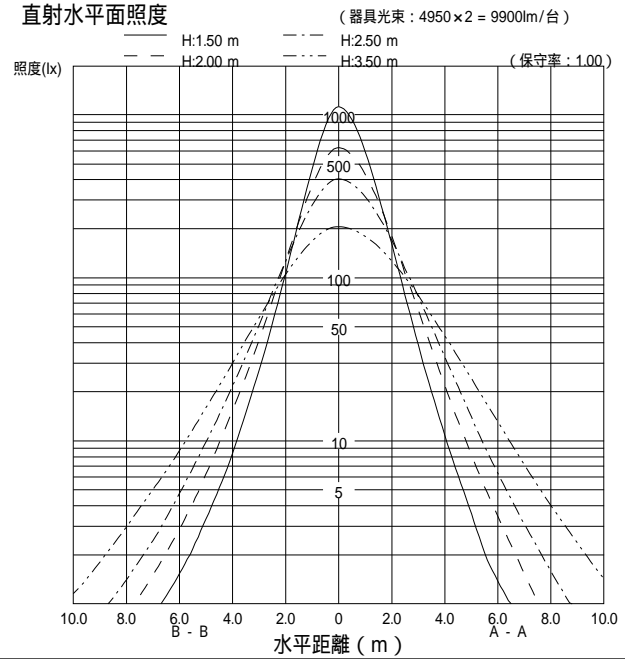
配光曲線図 (cd/1000lm)



諸特性

光源		FHF32EX-N-H			
最大取付間隔		A-A		B-B	
		1.46H		1.60H	
器具 効率	上方光束	0.0%			
	下方光束	69.5%			
	計	69.5%			
保守率		良	0.730	中	0.690 否 0.610

直射水平面照度



作業面照明率 (× 0.01)

反射率 (%)			室指数												
天井	壁	床	0.4	0.6	0.8	1.0	1.25	1.5	2.0	2.5	3.0	4.0	5.0	7.0	10.0
80	70	30	31	44	51	57	63	67	72	76	78	81	83	85	87
		10	29	40	47	52	56	59	63	66	67	69	70	72	73
	50	30	22	34	41	48	54	59	65	70	73	77	79	82	85
		10	21	32	39	44	50	53	58	62	64	66	68	70	71
70	30	30	17	28	35	41	48	52	59	65	68	73	76	80	83
		10	17	27	33	39	45	49	54	58	61	64	66	68	70
	70	30	31	43	50	56	61	65	70	73	76	78	80	82	84
		10	29	39	45	51	55	58	62	64	66	68	69	71	72
50	50	30	22	33	40	47	53	57	63	68	71	74	77	80	82
		10	21	32	38	44	49	53	57	61	63	66	67	69	71
	30	30	17	28	34	41	47	52	58	63	66	71	74	77	80
		10	16	27	33	39	45	48	54	58	60	63	65	68	70
30	10	10	13	23	29	35	41	45	51	55	58	61	64	66	69
	50	30	21	32	39	45	51	55	60	64	67	70	72	75	76
		10	21	31	37	43	48	51	56	59	61	64	66	68	69
	30	30	17	27	34	40	46	50	56	60	63	67	70	73	75
0	10	10	13	23	29	35	41	44	50	54	57	60	63	65	67
	30	30	16	27	33	39	45	48	54	58	61	64	66	69	71
0	10	10	16	26	32	38	43	47	52	56	58	61	63	65	67
	0	0	12	22	27	33	39	42	48	52	54	58	60	62	64