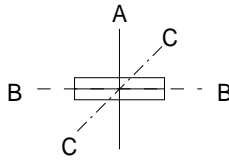


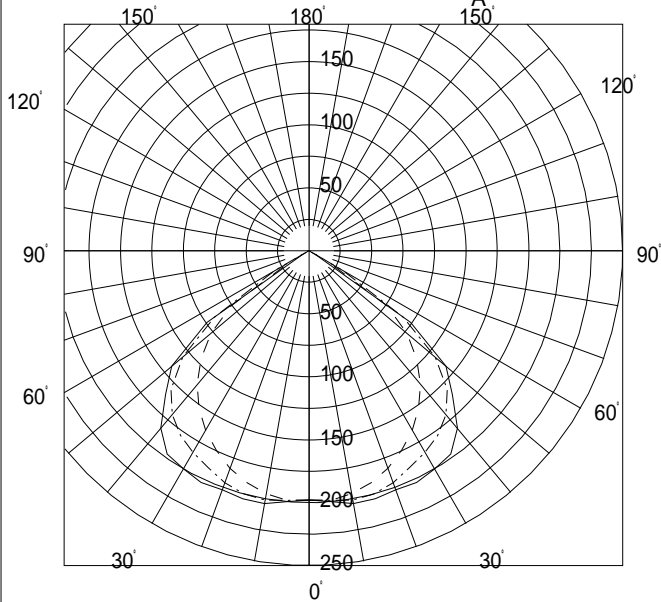
FB45122E

L4522

PX



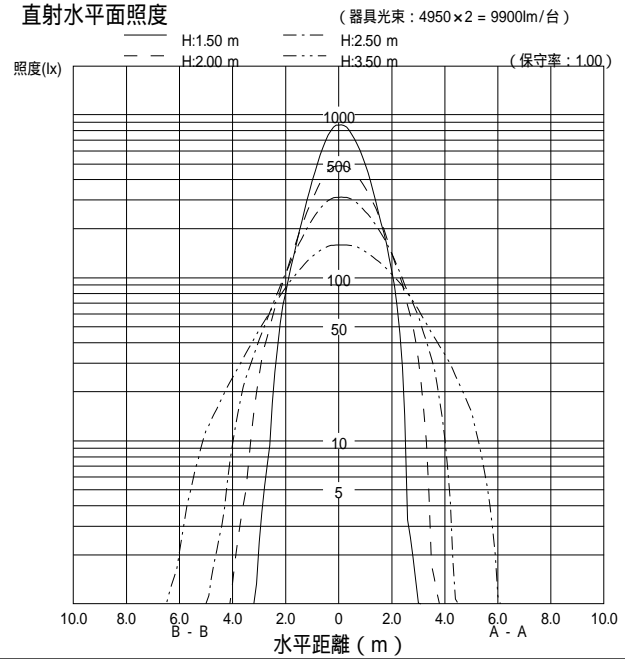
配光曲線図 (cd/1000lm)



諸特性

光源		FHF32EX-N-H			
最大取付間隔		A-A		B-B	
		1.53H		1.62H	
器具 効率	上方光束	0.0%			
	下方光束	46.5%			
	計	46.5%			
保守率		良	0.730	中	0.690 否 0.610

直射水平面照度



作業面照明率 (× 0.01)

反射率 (%)			室指数												
天井	壁	床	0.4	0.6	0.8	1.0	1.25	1.5	2.0	2.5	3.0	4.0	5.0	7.0	10.0
80	70	30	22	31	37	41	45	47	51	53	54	55	56	57	58
		10	21	29	33	37	40	42	44	45	46	47	48	48	49
	50	30	16	25	31	35	40	43	47	49	51	53	54	56	57
		10	16	24	29	33	37	39	42	43	44	46	46	47	48
70	30	30	13	21	27	32	36	39	43	46	48	50	52	54	55
		10	13	21	26	30	34	36	40	42	43	44	45	46	47
	10	10	11	19	23	28	32	34	38	40	41	43	44	45	46
	70	30	22	31	36	40	44	46	49	51	52	53	54	55	56
50		10	20	28	33	36	40	41	43	45	46	46	47	47	48
	50	30	16	25	30	35	39	42	45	48	49	51	52	54	55
		10	15	24	28	33	36	38	41	43	44	45	46	47	47
	30	30	13	21	26	31	36	38	43	45	47	49	51	52	54
30		10	12	21	25	30	34	36	39	41	42	44	45	46	47
	50	30	16	24	29	34	38	40	43	46	47	48	49	50	51
		10	15	23	28	32	36	38	40	42	43	44	45	46	46
	10	10	10	19	23	27	32	34	37	40	41	42	43	44	45
0	30	30	12	21	25	30	34	36	40	42	43	45	45	47	47
	10	10	12	20	25	29	33	35	38	40	41	42	43	44	45
0	0	0	10	18	23	27	32	34	37	39	40	42	43	43	44
0	0	0	10	18	22	26	31	33	36	38	39	40	41	42	43