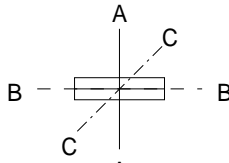


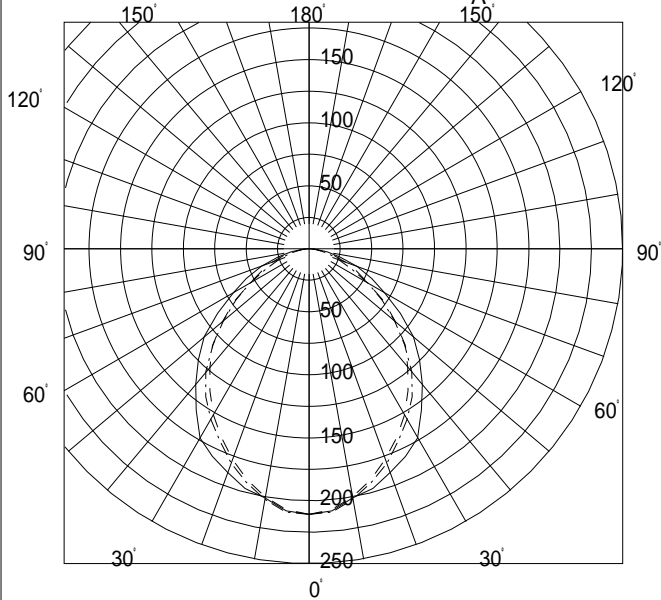
FB45122E

L4362

PZ



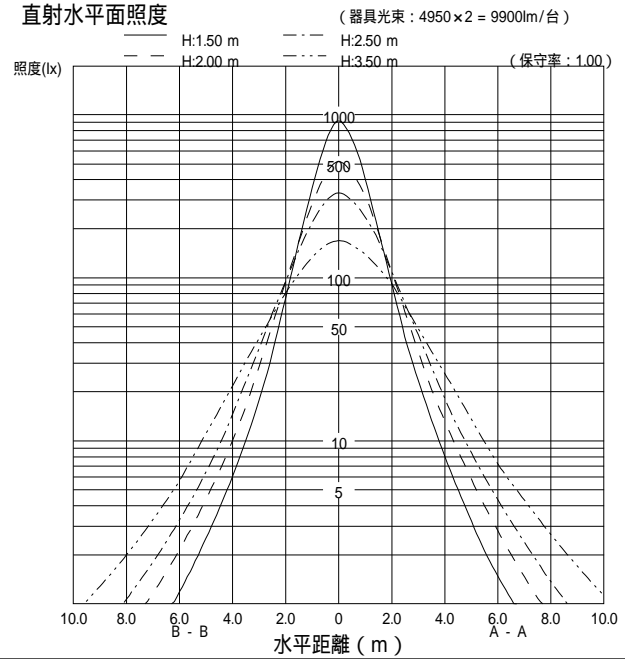
配光曲線図 (cd/1000lm)



諸特性

光源		FHF32EX-N-H			
最大取付間隔		A-A 1.27H		B-B 1.57H	
器具 効率	上方光束	0.0%			
	下方光束	46.8%			
	計	46.8%			
保守率		良	0.690	中	0.650 否 0.610

直射水平面照度



作業面照明率 (× 0.01)

反射率 (%)			室指数												
天井	壁	床	0.4	0.6	0.8	1.0	1.25	1.5	2.0	2.5	3.0	4.0	5.0	7.0	10.0
80	70	30	22	31	35	40	43	46	49	51	53	55	56	57	58
		10	21	28	32	35	39	40	43	44	45	47	47	48	49
	50	30	16	24	29	33	38	40	44	47	49	52	54	56	57
		10	15	23	27	31	34	36	40	42	43	45	46	47	48
70	30	30	13	20	25	29	34	36	41	44	46	49	51	54	56
		10	12	20	24	27	31	34	37	40	41	43	45	46	47
	10	10	10	17	21	25	29	31	35	38	39	42	43	45	47
	70	30	22	30	34	38	42	44	47	50	51	53	54	55	56
50		10	20	28	31	35	38	39	42	44	45	46	47	48	48
	50	30	16	24	28	33	37	39	43	46	48	50	52	54	55
		10	15	23	27	30	34	36	39	41	43	44	45	47	48
	30	30	12	20	24	29	33	36	40	43	45	48	50	52	54
30		10	12	20	23	27	31	33	37	39	41	43	44	46	47
	50	30	15	23	27	31	35	38	41	44	45	47	49	50	52
		10	15	22	26	30	33	35	38	40	42	43	44	46	47
	10	10	10	17	21	25	29	31	34	37	39	41	42	44	45
0	30	30	12	20	23	27	31	33	37	40	41	43	45	46	48
		10	12	19	23	27	30	32	36	38	39	41	43	44	45
0	0	0	9	16	20	24	27	30	33	36	37	39	40	42	43