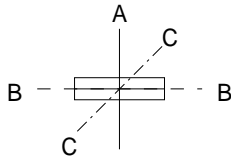


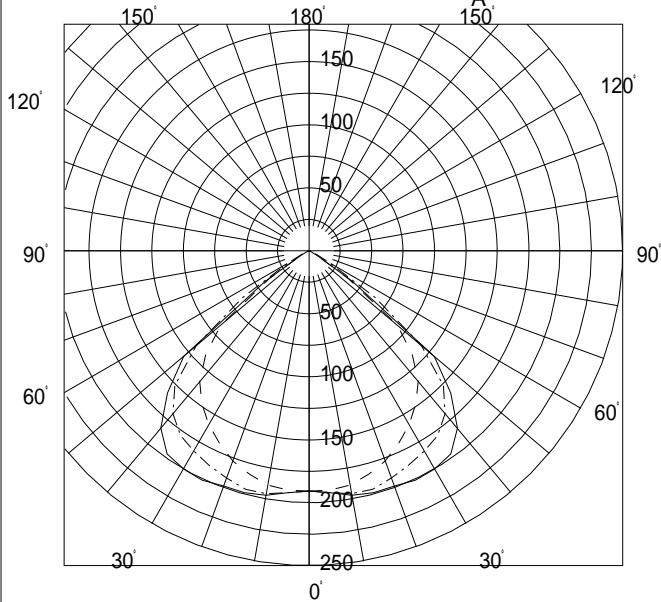
FB45122E

L4312

PZ



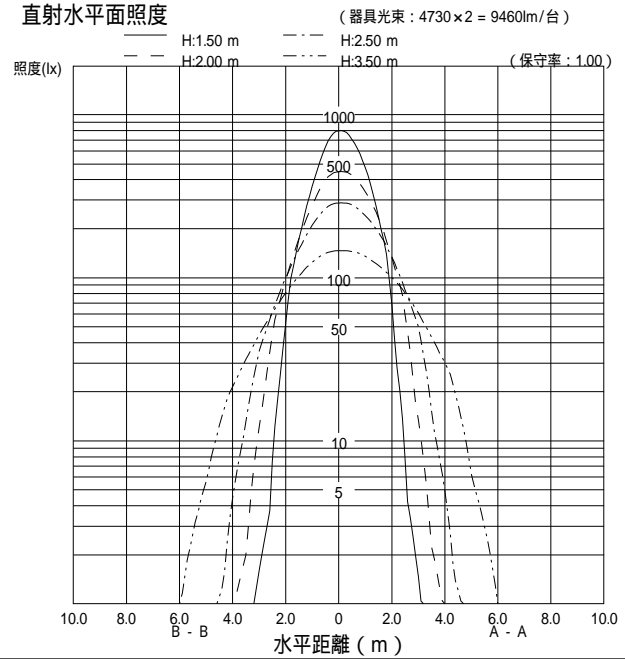
配光曲線図 (cd/1000lm)



諸特性

光源		FHF32EX-N			
最大取付間隔		A-A 1.57H		B-B 1.60H	
器具 効率	上方光束	0.0%			
	下方光束	43.5%			
	計	43.5%			
保守率		良	0.740	中	0.700 否 0.620

直射水平面照度



作業面照明率 (× 0.01)

反射率 (%)			室指数												
天井	壁	床	0.4	0.6	0.8	1.0	1.25	1.5	2.0	2.5	3.0	4.0	5.0	7.0	10.0
80	70	30	22	30	35	39	43	45	48	49	51	52	53	54	54
		10	20	28	32	35	38	39	41	43	43	44	45	45	45
	50	30	16	25	29	34	38	40	44	46	48	50	51	52	53
		10	15	23	28	31	35	37	39	41	42	43	43	44	45
70	30	30	13	21	26	30	35	37	41	44	45	47	49	51	52
		10	13	21	25	29	33	34	37	39	40	42	43	43	44
	10	10	11	19	23	27	31	33	36	38	39	41	42	43	44
	70	30	21	30	34	38	42	43	46	48	49	50	51	52	52
50		10	20	27	31	34	37	39	41	42	43	44	44	45	45
	50	30	16	24	29	33	37	39	43	45	46	48	49	50	51
		10	15	23	27	31	35	36	39	40	41	42	43	44	44
	30	30	13	21	26	30	34	37	40	43	44	46	48	49	50
30		10	13	21	25	29	32	34	37	39	40	41	42	43	44
	10	10	11	19	23	27	31	33	36	38	39	40	41	42	43
	50	30	15	24	28	32	36	38	41	43	44	45	46	47	48
		10	15	23	27	30	34	36	38	40	40	41	42	43	43
0	30	30	13	21	25	29	33	34	37	39	41	42	43	44	45
		10	12	20	24	28	32	33	36	38	39	40	41	41	42
	10	10	11	19	23	27	30	32	35	37	38	40	41	42	42
	30	30	13	21	25	29	33	34	37	39	41	42	43	44	45