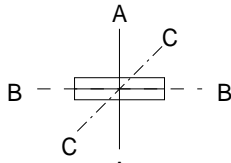


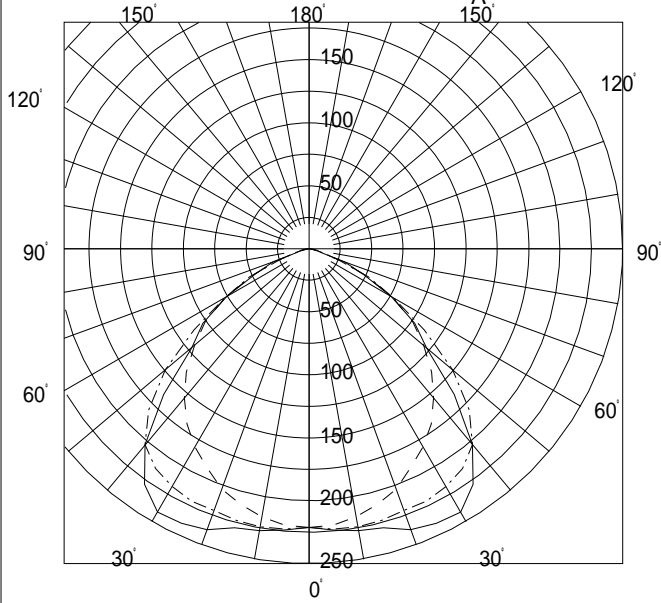
FB45122E

L4352

PZ



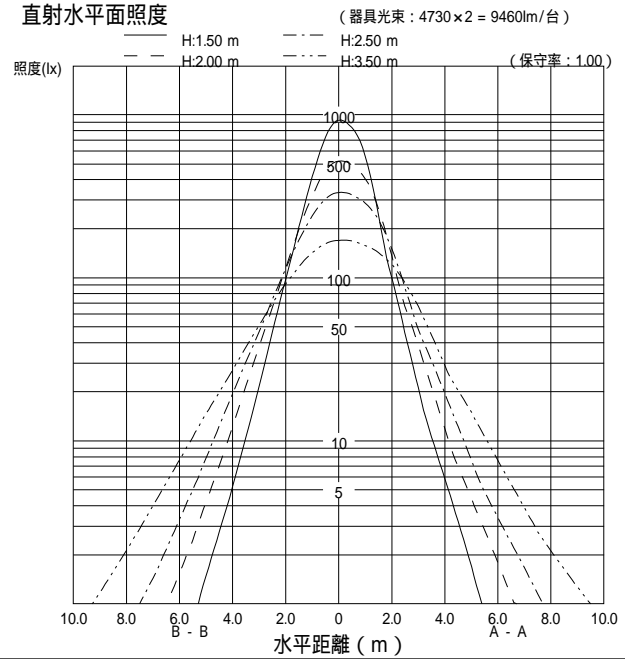
配光曲線図 (cd/1000lm)



諸特性

光源		FHF32EX-N			
最大取付間隔		A-A 1.57H		B-B 1.63H	
器具 効率	上方光束	0.0%			
	下方光束	60.1%			
	計	60.1%			
保守率		良	0.740	中	0.700 否 0.620

直射水平面照度



作業面照明率 (× 0.01)

反射率 (%)			室指数												
天井	壁	床	0.4	0.6	0.8	1.0	1.25	1.5	2.0	2.5	3.0	4.0	5.0	7.0	10.0
80	70	30	28	39	46	51	56	59	64	67	69	71	72	74	75
		10	26	36	42	46	50	52	55	58	59	60	61	62	63
	50	30	20	31	37	43	49	53	58	62	64	67	69	72	74
		10	19	29	35	40	45	48	52	54	56	58	59	61	62
	30	30	16	26	32	38	44	47	53	58	60	64	67	70	72
70		10	15	25	31	36	41	44	49	52	54	56	58	60	61
	10	10	13	22	27	33	38	41	46	50	52	55	56	59	60
	70	30	27	38	44	50	55	57	62	65	66	68	70	71	73
		10	26	35	41	45	49	51	55	57	58	59	60	61	62
	50	30	20	30	37	42	48	51	56	60	62	65	67	69	71
50		10	19	29	35	40	44	47	51	54	55	57	59	60	61
	30	30	16	26	32	37	43	47	52	56	59	62	65	67	70
		10	15	25	30	36	41	44	48	51	53	56	57	59	60
	10	10	13	22	27	33	38	41	46	49	51	54	56	58	60
	50	30	19	30	35	41	46	49	54	57	59	61	63	65	66
30		10	19	28	34	39	43	46	50	53	54	56	58	59	60
	30	30	15	25	31	37	42	45	50	54	56	59	61	64	65
		10	15	25	30	35	40	43	47	51	52	55	56	58	59
	10	10	13	22	27	32	38	41	45	49	51	53	55	57	59
	30	30	15	25	30	36	41	44	49	52	54	56	58	60	62
0		10	15	24	30	35	40	42	47	50	52	54	55	57	58
	10	10	13	22	27	32	38	40	45	48	50	53	54	56	58
0	0	0	12	21	26	31	36	39	44	47	49	51	53	55	56