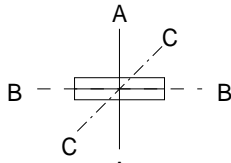


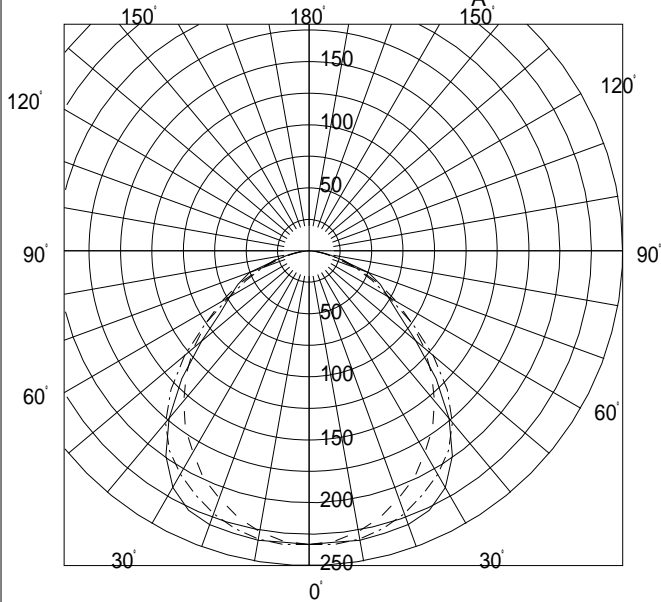
FB45122E

L4352W

PZ



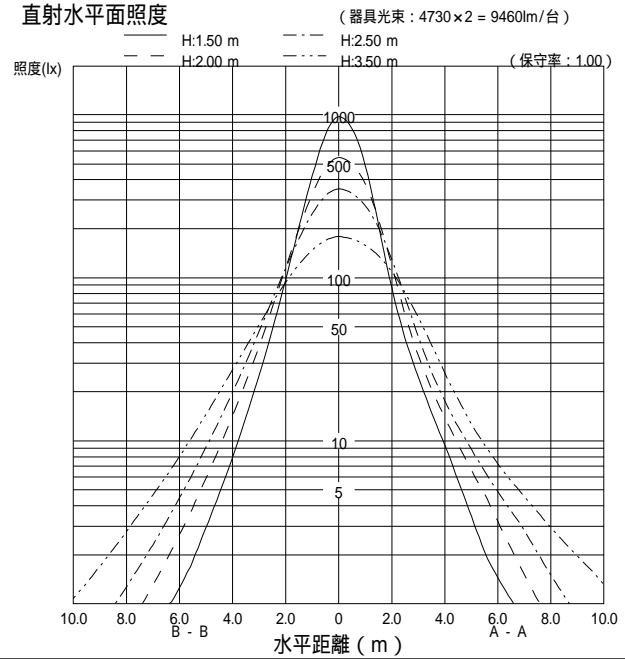
配光曲線図 (cd/1000lm)



諸特性

光源		FHF32EX-N			
最大取付間隔		A-A		B-B	
		1.40H		1.60H	
器具 効率	上方光束	0.0%			
	下方光束	59.9%			
	計	59.9%			
保守率		良	0.740	中	0.700 否 0.620

直射水平面照度



作業面照明率 (× 0.01)

反射率 (%)			室指数												
天井	壁	床	0.4	0.6	0.8	1.0	1.25	1.5	2.0	2.5	3.0	4.0	5.0	7.0	10.0
80	70	30	28	39	45	50	55	58	63	66	68	70	72	73	75
		10	26	36	41	45	49	51	54	57	58	60	61	62	63
	50	30	20	31	37	42	48	51	57	60	63	66	68	71	73
		10	19	29	34	39	44	46	50	53	55	57	59	60	62
70	30	30	16	26	31	37	42	46	52	56	59	63	66	69	71
		10	15	25	30	35	40	43	47	50	53	55	57	59	61
	70	30	27	38	44	49	54	56	61	63	65	68	69	71	72
		10	26	35	40	44	48	50	54	56	57	59	60	61	62
50	50	30	20	30	36	41	47	50	55	59	61	64	66	69	71
		10	19	29	34	39	43	46	50	53	54	57	58	60	61
	30	30	16	25	31	36	42	45	51	55	57	61	64	67	69
		10	15	25	30	35	40	42	47	50	52	55	56	58	60
30	50	30	19	29	35	40	45	48	52	56	58	60	62	64	66
		10	19	28	33	38	42	45	49	51	53	55	57	58	60
	30	30	15	25	30	35	41	44	49	53	55	58	60	63	65
		10	15	24	29	34	39	42	46	49	51	54	55	57	59
0	30	30	15	24	29	34	40	42	47	50	53	55	57	59	61
	10	10	13	22	26	31	36	39	43	47	49	51	53	55	57
0	0	0	12	20	25	30	35	37	42	45	47	50	52	54	55