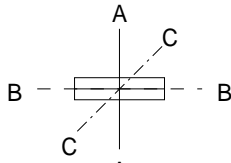


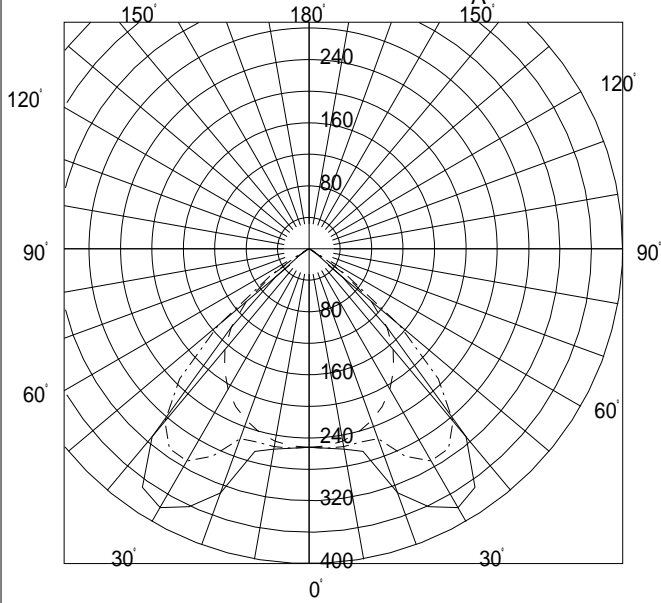
FB45122E

L45002

PZ



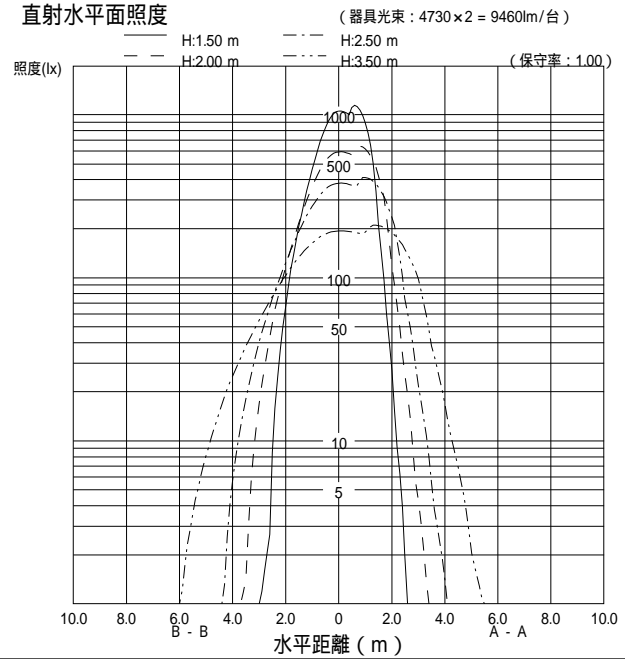
配光曲線図 (cd/1000lm)



諸特性

光源		FHF32EX-N			
最大取付間隔		A-A 1.70H		B-B 1.57H	
器具 効率	上方光束	0.0%			
	下方光束	60.7%			
	計	60.7%			
保守率		良	0.740	中	0.700 否 0.620

直射水平面照度



作業面照明率 (× 0.01)

反射率 (%)			室指数													
天井	壁	床	0.4	0.6	0.8	1.0	1.25	1.5	2.0	2.5	3.0	4.0	5.0	7.0	10.0	
80	70	30	32	45	51	56	61	64	67	70	71	73	74	76	77	
		10	30	42	46	51	54	56	59	60	61	62	63	63	64	
	50	30	25	38	44	49	55	58	62	66	68	70	72	74	75	
		10	24	36	41	46	51	53	56	58	59	61	61	62	63	
	30	30	21	33	39	45	51	54	59	62	64	67	69	72	74	
70		10	20	32	37	43	48	50	53	56	57	59	60	62	62	
	10	10	18	30	35	40	45	48	51	54	56	58	59	61	62	
	70	30	32	44	50	55	60	62	65	68	69	71	72	73	74	
		10	30	41	46	50	54	55	58	60	60	61	62	63	63	
	50	30	25	37	43	49	54	57	61	64	66	68	69	71	72	
50		10	24	36	41	45	50	52	55	57	59	60	61	62	63	
	30	30	21	33	39	44	50	53	58	61	63	66	67	69	71	
		10	20	32	37	42	47	50	53	56	57	59	60	61	62	
	10	10	18	30	35	40	45	47	51	54	56	57	59	60	61	
	50	30	24	36	42	47	52	55	58	61	62	64	65	67	68	
30		10	24	35	40	45	49	51	54	56	57	59	60	61	61	
	30	30	21	33	38	43	49	51	56	59	60	62	64	66	67	
		10	20	32	37	42	47	49	52	55	56	58	59	60	61	
	10	10	18	30	34	40	45	47	51	54	55	57	58	59	60	
	30	30	20	32	37	43	48	50	54	56	58	60	61	62	63	
0		10	20	32	36	41	46	48	52	54	55	57	58	59	59	
	0	0	17	29	33	38	44	46	49	52	53	54	55	57	57	