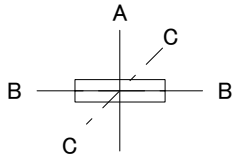


FB45122E

D4102

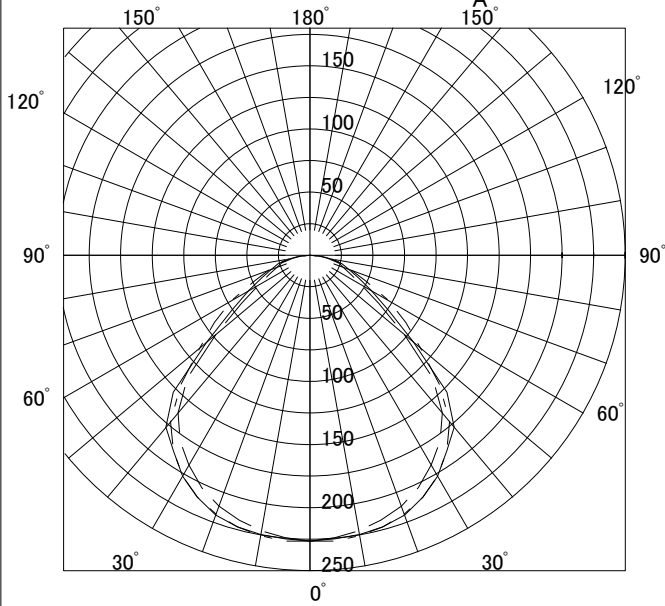
VPH



○諸特性

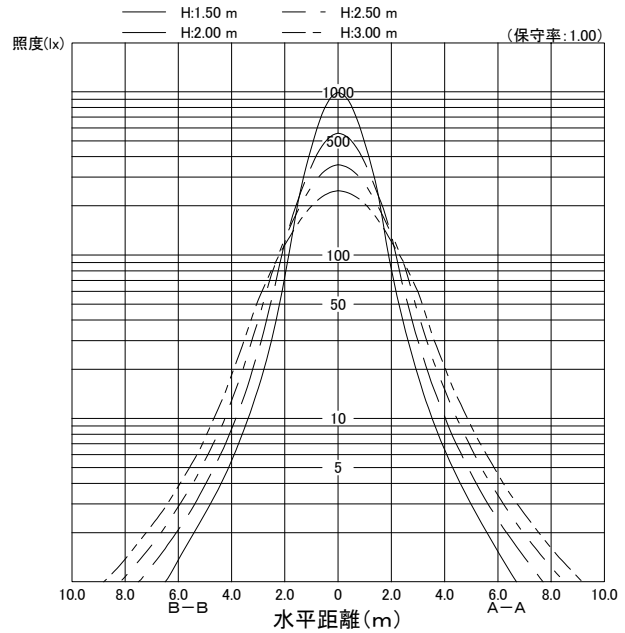
光源		FHF32EX-N-H				
最大 取付 間隔	高さ	1.5m	2.0m	2.5m	3.0m	
	A-A	2.01m	2.66m	3.31m	3.95m	
	B-B	2.12m	2.67m	3.27m	3.87m	
器具効率	上方光束	下方光束		計		
	0.0%	56.3%		56.3%		
保守率	良い	0.690	普通	0.650	悪い	0.610

○配光曲線図 (cd/1000lm)



○直射水平面照度

(ランプ光束: 4950 × 2 = 9900lm/台)



作業面照明率 (× 0.01)

反射率 (%)			室指数												
天井	壁	床	0.4	0.6	0.8	1.0	1.25	1.5	2.0	2.5	3.0	4.0	5.0	7.0	10.0
80	70	30	27	38	43	48	53	56	60	62	64	66	68	70	71
		10	26	35	39	43	47	49	52	54	55	57	57	58	59
	50	30	20	30	36	41	46	49	54	58	60	63	65	67	69
		10	19	29	33	38	42	45	48	51	52	54	56	57	58
70	30	30	16	25	31	36	41	44	50	54	56	60	62	65	67
		10	16	25	29	34	39	41	45	48	50	52	54	56	57
	10	10	13	22	26	31	36	38	43	46	48	51	53	55	56
		70	30	27	37	42	47	51	54	58	60	62	64	65	67
50	50	30	20	30	35	40	45	48	53	56	58	61	63	65	67
		10	19	28	33	37	42	44	48	50	52	54	55	56	58
	30	30	16	25	30	35	41	44	49	52	55	58	60	63	65
		10	16	25	29	34	38	41	45	48	50	52	54	55	57
30	10	10	13	22	26	31	36	38	43	46	48	50	52	54	56
		50	30	19	29	34	39	43	46	50	53	55	57	59	61
	30	10	19	28	32	37	41	43	47	49	51	53	54	55	56
		30	30	16	25	30	35	40	42	47	50	52	55	57	59
0	10	10	15	24	29	33	38	40	44	47	49	51	53	54	56
		30	15	24	28	33	37	40	44	46	48	50	52	53	55
	10	10	13	22	26	31	35	38	42	45	47	49	51	52	54
		0	12	21	25	29	34	36	40	43	45	47	49	51	52