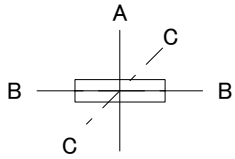


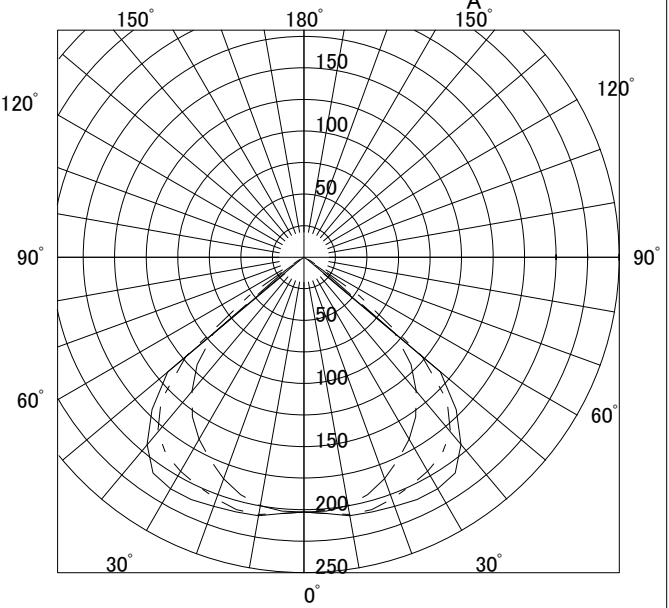
	FB45122E
	L4302
	VPH



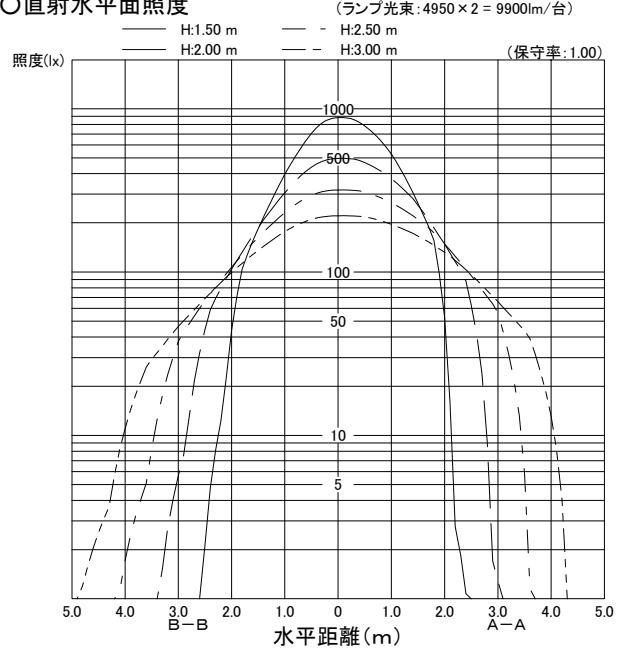
○諸特性

光源		FHF32EX-N-H			
最大 取付 間隔	高さ	1.5m	2.0m	2.5m	3.0m
	A-A	2.31m	3.03m	3.79m	4.54m
	B-B	2.08m	2.59m	3.16m	3.75m
器具効率		上方光束	下方光束	計	
		0.0%	44.1%	44.1%	
保守率		良い 0.730	普通 0.690	悪い 0.610	

○配光曲線図 (cd/1000lm)



○直射水平面照度



作業面照明率(×0.01)															
反射率(%)			室指数												
天井	壁	床	0.4	0.6	0.8	1.0	1.25	1.5	2.0	2.5	3.0	4.0	5.0	7.0	10.0
80	70	30	23	32	37	41	44	46	49	51	52	53	54	55	56
		10	22	30	33	37	39	41	43	44	45	45	46	46	47
	50	30	17	26	31	36	40	42	45	48	49	51	52	53	55
		10	17	25	29	33	36	38	41	42	43	44	45	45	46
70	30	30	14	23	28	32	36	39	42	45	47	49	50	52	53
		10	14	22	26	30	34	36	39	41	42	43	44	45	45
	10	30	12	20	24	28	32	34	37	39	41	42	43	44	45
		10	12	20	24	28	32	34	37	39	41	42	43	44	45
50	30	30	17	25	30	34	38	40	42	44	45	47	48	49	49
		10	16	24	28	32	35	37	39	41	42	43	43	44	45
	10	30	14	23	27	31	35	37	40	43	44	45	46	48	49
		10	14	22	26	30	34	35	38	40	41	42	43	43	44
30	30	14	22	26	30	34	36	39	41	42	43	44	45	46	
	10	14	22	26	30	33	35	37	39	40	41	42	43	43	
10	10	12	20	24	28	32	34	36	38	39	41	41	42	43	
	10	12	20	24	28	32	34	36	38	39	41	41	42	43	
0	0	0	12	20	23	27	31	33	36	37	38	40	40	41	42