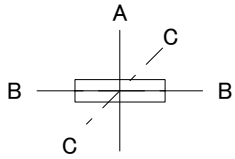
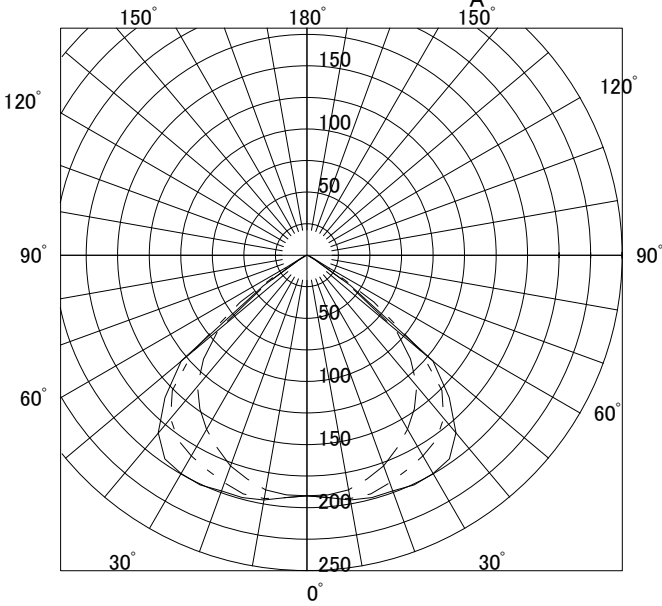


	FB45122E
	L4312
	VPH



○配光曲線図 (cd/1000lm)

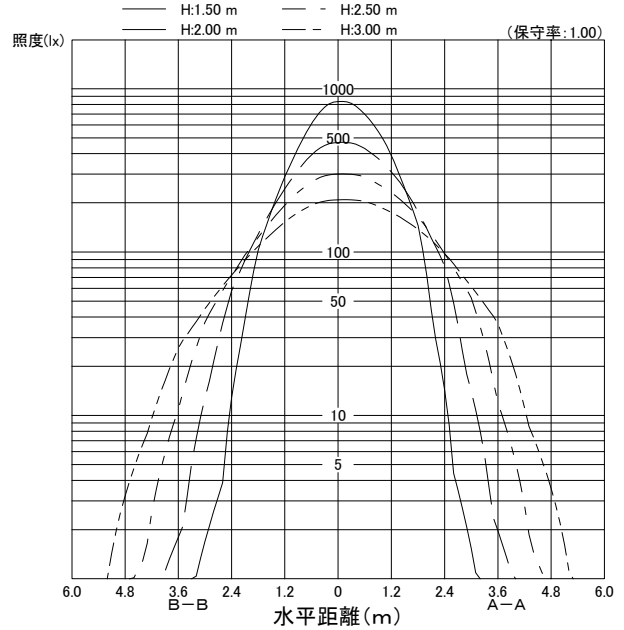


○諸特性

光源		FHF32EX-N-H					
最大 取付 間隔	高さ	1.5m	2.0m	2.5m	3.0m		
	A-A	2.31m	3.03m	3.78m	4.53m		
	B-B	2.10m	2.62m	3.21m	3.80m		
器具効率		上方光束	下方光束	計			
		0.0%	43.5%	43.5%			
保守率		良い	0.730	普通	0.690	悪い	0.610

○直射水平面照度

(ランプ光束: 4950 × 2 = 9900lm/台)



作業面照明率(×0.01)															
反射率(%)			室指数												
天井	壁	床	0.4	0.6	0.8	1.0	1.25	1.5	2.0	2.5	3.0	4.0	5.0	7.0	10.0
80	70	30	22	31	36	40	43	45	48	50	51	52	53	54	55
		10	21	28	32	36	38	40	42	43	44	45	45	46	46
	50	30	17	25	30	34	39	41	44	47	48	50	51	53	54
		10	16	24	28	32	35	37	40	41	42	43	44	45	45
70	30	30	13	22	26	31	35	38	41	44	46	48	49	51	53
		10	13	21	25	29	33	35	38	40	41	42	43	44	45
	10	10	11	19	23	27	31	33	36	38	40	41	42	43	44
		70	30	22	30	35	39	42	44	47	48	49	51	51	52
50	50	30	16	25	30	34	38	40	43	46	47	49	50	51	52
		10	16	24	28	32	35	37	39	41	42	43	44	44	45
	30	30	13	22	26	30	35	37	41	43	45	47	48	50	51
		10	13	21	25	29	33	35	38	39	40	42	43	44	44
30	10	10	11	19	23	27	31	33	36	38	39	41	42	43	44
		50	30	16	24	29	33	37	38	41	43	44	46	47	48
	30	30	13	21	26	30	34	36	39	42	43	44	46	47	48
		10	13	21	25	29	32	34	37	39	40	41	42	43	43
0	0	30	13	21	25	29	33	35	38	40	41	42	43	44	45
		10	13	21	25	28	32	34	37	38	39	40	41	42	43
0	0	0	11	18	22	26	30	32	35	36	37	39	39	40	41