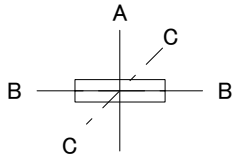
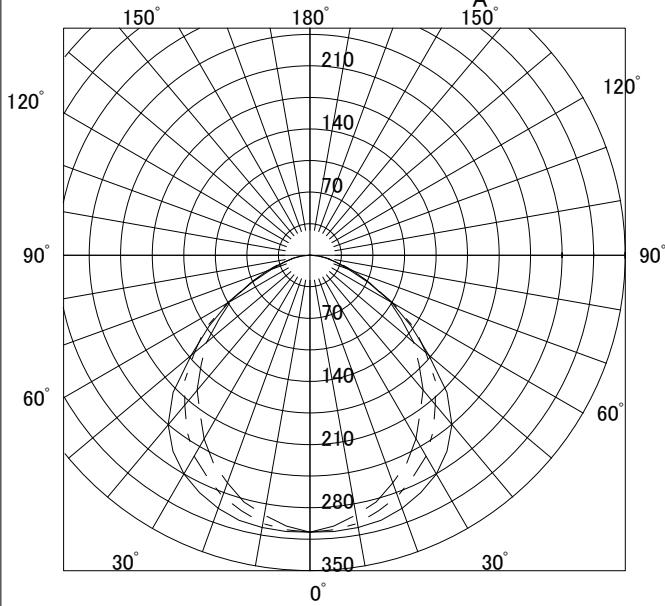


	FB45122E
	L4342
	VPH



○配光曲線図 (cd/1000lm)

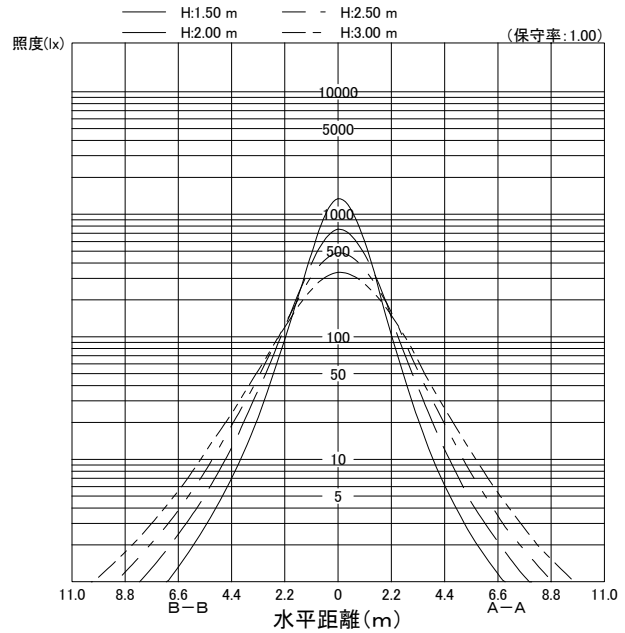


○諸特性

光源		FHF32EX-N-H				
最大 取付 間隔	高さ	1.5m	2.0m	2.5m	3.0m	
	A-A	2.05m	2.71m	3.38m	4.03m	
	B-B	2.02m	2.52m	3.05m	3.60m	
器具効率	上方光束	下方光束		計		
	0.0%	77.6%		77.6%		
保守率	良い	0.730	普通	0.690	悪い	0.610

○直射水平面照度

(ランプ光束: 4950 × 2 = 9900lm/台)



作業面照明率(×0.01)															
反射率(%)			室指数												
天井	壁	床	0.4	0.6	0.8	1.0	1.25	1.5	2.0	2.5	3.0	4.0	5.0	7.0	10.0
80	70	30	37	51	59	66	72	76	82	86	88	91	93	96	98
		10	34	47	53	59	64	67	71	74	76	78	79	81	82
	50	30	26	40	48	55	62	67	74	79	82	86	89	93	95
		10	25	38	45	51	57	61	66	70	72	75	77	79	80
70	30	30	21	33	41	48	55	60	68	73	77	82	85	90	93
		10	20	32	39	45	52	56	62	66	69	72	74	77	79
	10	70	36	49	57	64	70	74	79	83	85	88	90	92	94
		10	34	46	52	58	63	66	70	73	75	77	78	80	81
50	50	30	26	39	47	54	61	65	72	77	80	84	86	90	92
		10	25	37	44	50	57	60	65	69	71	74	76	78	79
	30	30	20	33	40	47	55	59	66	72	75	80	83	87	90
		10	20	32	39	45	52	55	61	65	68	71	74	76	78
30	10	70	36	49	57	64	70	74	79	83	85	88	90	92	94
		10	34	46	52	58	63	66	70	73	75	77	78	80	81
	50	30	26	39	47	54	61	65	72	77	80	84	86	90	92
		10	25	37	44	50	57	60	65	69	71	74	76	78	79
0	30	30	20	32	39	45	52	55	60	64	67	70	72	75	77
		10	20	32	38	45	51	55	60	64	67	70	72	75	77
	10	70	36	49	57	64	70	74	79	83	85	88	90	92	94
		10	34	46	52	58	63	66	70	73	75	77	78	80	81