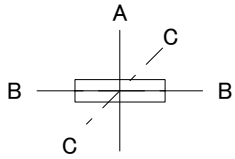


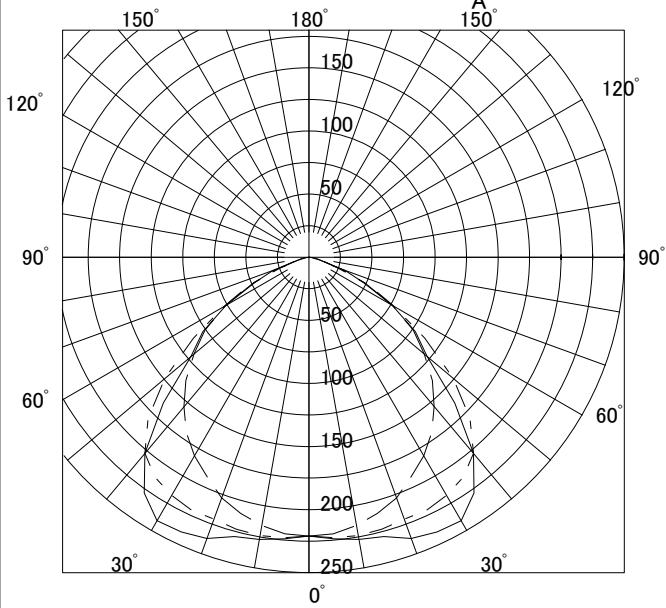
	FB45122E
	L4352
	VPH



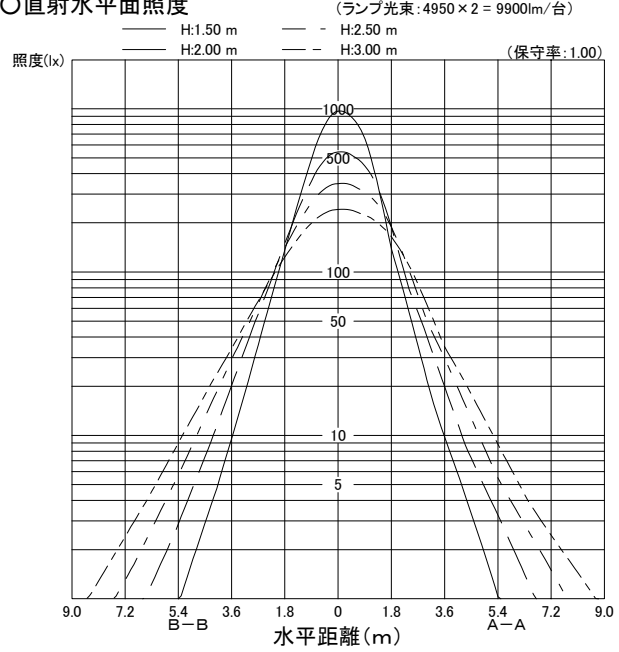
○諸特性

光源		FHF32EX-N-H			
最大 取付 間隔	高さ	1.5m	2.0m	2.5m	3.0m
	A-A	2.30m	3.03m	3.77m	4.51m
	B-B	2.10m	2.61m	3.19m	3.76m
器具効率		上方光束	下方光束	計	
		0.0%	60.1%	60.1%	
保守率		良い 0.730	普通 0.690	悪い	0.610

○配光曲線図 (cd/1000lm)



○直射水平面照度



作業面照明率(×0.01)															
反射率(%)			室指数												
天井	壁	床	0.4	0.6	0.8	1.0	1.25	1.5	2.0	2.5	3.0	4.0	5.0	7.0	10.0
80	70	30	29	40	46	52	57	60	64	67	69	71	73	75	76
		10	27	37	42	46	51	53	56	58	59	61	62	63	63
	50	30	21	31	38	44	50	53	58	62	65	68	70	72	74
		10	20	30	36	41	45	48	52	55	57	59	60	61	62
70	30	30	16	26	32	38	44	48	54	58	61	65	67	70	72
		10	16	26	31	36	42	45	49	52	54	57	58	60	62
	10	10	13	23	28	33	39	42	47	50	52	55	57	59	61
		70	30	28	39	45	50	55	58	62	65	67	69	70	72
50	50	30	20	31	37	43	49	52	57	61	63	66	68	70	72
		10	20	30	35	40	45	48	52	54	56	58	59	61	62
	30	30	16	26	32	38	44	47	53	57	59	63	65	68	70
		10	16	25	31	36	41	44	49	52	54	56	58	60	61
30	50	30	20	30	36	41	47	50	54	58	59	62	64	65	67
		10	19	29	34	39	44	47	50	53	55	57	58	59	60
	30	30	16	26	31	37	43	46	51	55	57	60	62	64	66
		10	16	25	31	36	41	44	48	51	53	55	57	58	60
0	30	30	16	25	31	36	42	44	49	52	54	57	59	61	62
		10	15	25	30	35	40	43	47	50	52	54	56	57	59
0	10	10	13	22	28	33	38	41	45	49	51	53	55	57	58
		0	12	21	26	32	37	40	44	47	49	52	53	55	56