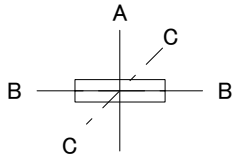


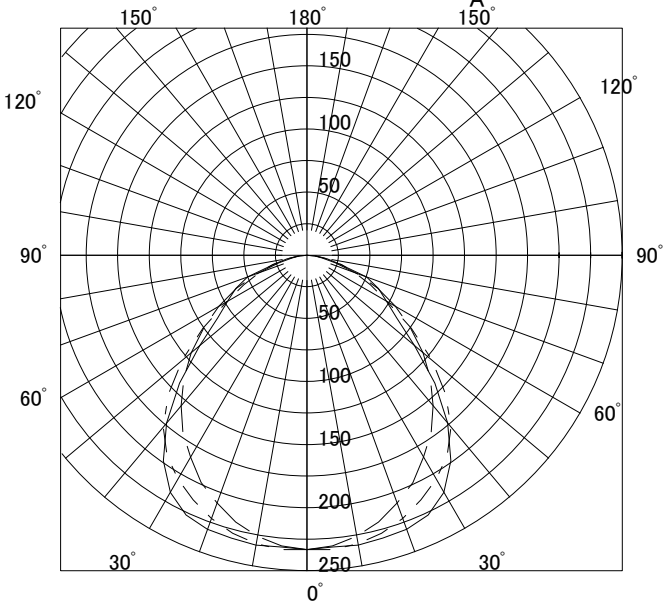
	FB45122E
	L4352W
	VPH



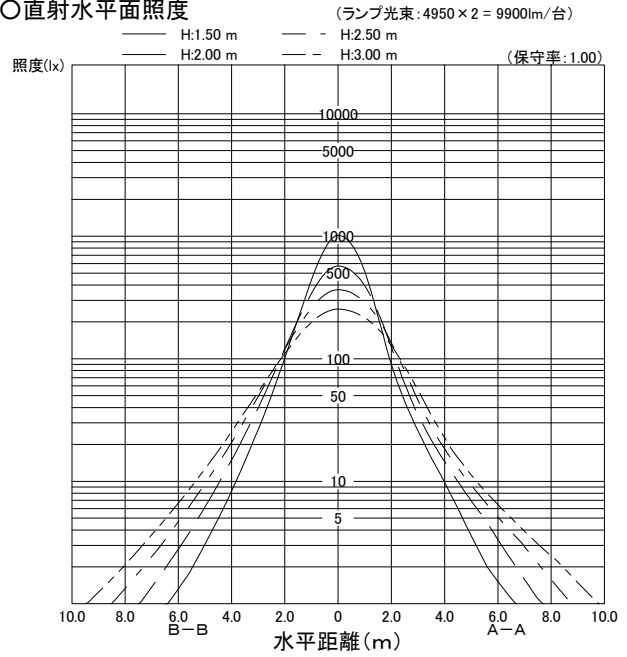
○諸特性

光源		FHF32EX-N-H					
最大 取付 間隔	高さ	1.5m	2.0m	2.5m	3.0m		
	A-A	2.05m	2.69m	3.36m	4.01m		
	B-B	2.06m	2.56m	3.12m	3.68m		
器具効率		上方光束	下方光束	計			
		0.0%	59.9%	59.9%			
保守率		良い	0.730	普通	0.690	悪い	0.610

○配光曲線図 (cd/1000lm)



○直射水平面照度



作業面照明率(×0.01)															
反射率(%)			室指数												
天井	壁	床	0.4	0.6	0.8	1.0	1.25	1.5	2.0	2.5	3.0	4.0	5.0	7.0	10.0
80	70	30	29	39	46	51	56	59	63	66	68	71	72	74	75
		10	27	36	41	46	50	52	55	57	58	60	61	62	63
	50	30	21	31	37	43	48	52	57	61	63	67	69	72	74
		10	20	30	35	40	44	47	51	54	56	58	59	61	62
70	30	30	16	26	32	37	43	46	52	57	59	63	66	69	72
		10	16	25	30	35	40	43	48	51	53	56	58	60	61
	10	10	13	22	27	32	37	40	45	49	51	54	56	58	60
		70	30	28	38	44	49	54	57	61	64	66	68	70	71
50	50	30	20	31	36	42	47	51	56	59	62	65	67	69	71
		10	20	29	34	39	44	46	50	53	55	57	59	60	61
	30	30	16	26	31	37	42	46	51	55	58	62	64	67	70
		10	16	25	30	35	40	43	47	51	53	55	57	59	61
30	50	30	20	30	35	40	45	48	53	56	58	61	63	65	66
		10	19	29	34	38	43	45	49	52	54	56	57	59	60
	30	30	16	25	31	36	41	44	49	53	55	59	61	63	65
		10	16	25	30	35	39	42	47	50	52	54	56	58	59
0	30	30	16	25	30	35	40	43	48	51	53	56	58	60	62
		10	15	25	29	34	39	42	46	49	51	53	55	57	58
0	10	10	13	22	27	31	37	39	44	47	49	52	54	56	58
		0	12	21	25	30	35	38	42	46	48	50	52	54	56