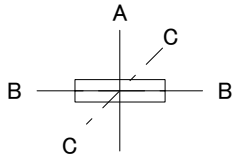


FB45122E

L4362

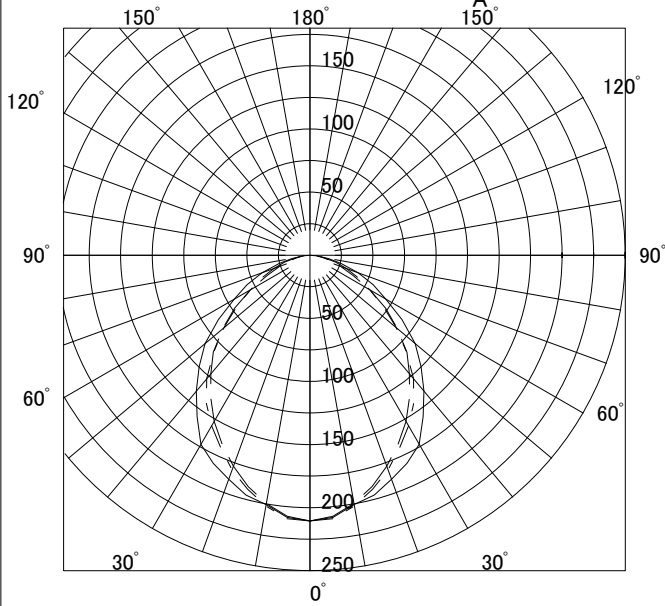
VPH



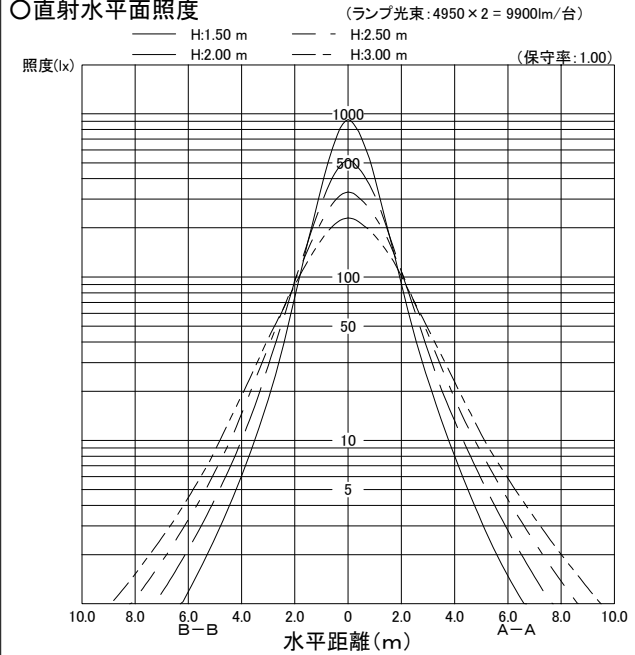
○諸特性

光源		FHF32EX-N-H				
最大 取付 間隔	高さ	1.5m	2.0m	2.5m	3.0m	
	A-A	1.86m	2.44m	3.03m	3.63m	
	B-B	1.96m	2.41m	2.91m	3.42m	
器具効率	上方光束	下方光束		計		
	0.0%	46.8%		46.8%		
保守率	良い	0.690	普通	0.650	悪い	0.610

○配光曲線図 (cd/1000lm)



○直射水平面照度



作業面照明率 (× 0.01)

反射率 (%)			室指数												
天井	壁	床	0.4	0.6	0.8	1.0	1.25	1.5	2.0	2.5	3.0	4.0	5.0	7.0	10.0
80	70	30	23	31	36	40	44	46	50	52	53	55	57	58	59
		10	21	29	33	36	39	41	43	45	46	47	48	49	49
	50	30	16	25	29	34	38	41	45	48	50	52	54	56	58
		10	16	24	28	31	35	37	40	42	44	45	46	48	49
70	30	30	13	21	25	29	34	37	41	44	47	50	52	54	56
		10	13	20	24	28	32	34	38	40	42	44	45	47	48
	10	10	11	18	22	25	30	32	35	38	40	42	44	46	47
		70	30	22	30	35	39	43	45	48	50	52	53	55	56
50	50	30	16	24	29	33	37	40	44	47	48	51	52	54	56
		10	16	23	27	31	35	37	40	42	43	45	46	47	48
	30	30	13	21	25	29	34	36	40	44	46	48	50	53	54
		10	13	20	24	28	32	34	37	40	41	43	45	46	47
30	50	30	16	24	28	32	36	38	42	44	46	48	49	51	52
		10	15	23	27	30	34	36	39	41	42	44	45	46	47
	30	30	13	20	24	28	33	35	39	42	44	46	48	50	51
0	30	30	13	20	24	28	32	34	37	40	42	44	45	47	48
		10	12	20	23	27	31	33	36	38	40	42	43	44	46
	10	10	11	18	21	25	29	31	35	37	39	41	42	44	45
0	0	0	10	17	20	24	28	30	33	36	38	40	41	43	44