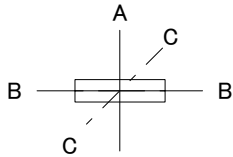
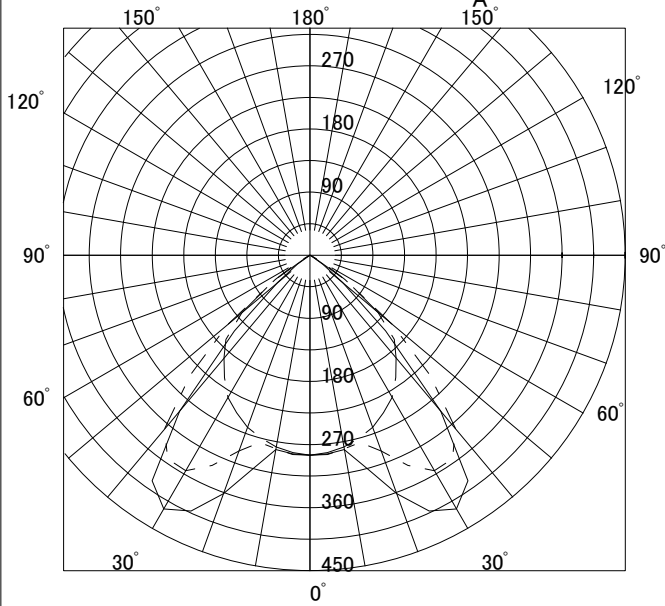


FB45122E
L45002
VPH



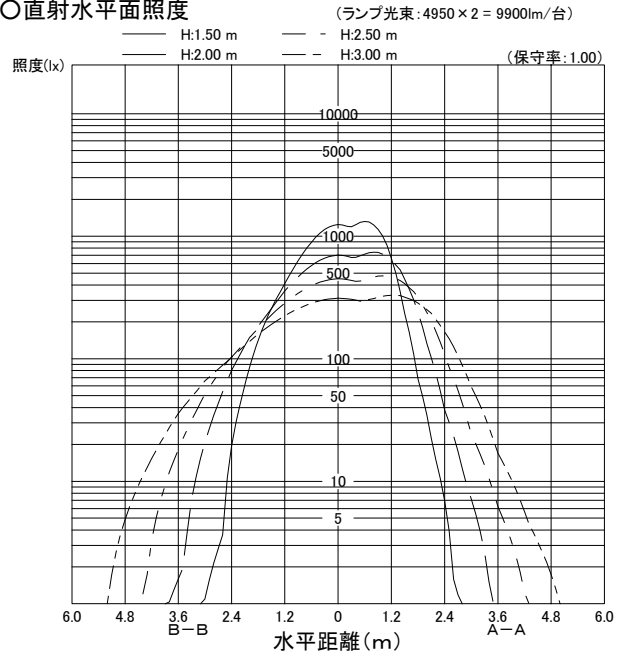
○配光曲線図 (cd/1000lm)



○諸特性

光源		FHF32EX-N-H				
最大 取付 間隔	高さ	1.5m	2.0m	2.5m	3.0m	
	A-A	2.46m	3.27m	4.08m	4.88m	
	B-B	2.08m	2.60m	3.17m	3.74m	
器具効率	上方光束	下方光束		計		
	0.0%	67.2%		67.2%		
保守率	良い	0.730	普通	0.690	悪い	0.610

○直射水平面照度



作業面照明率 (× 0.01)

反射率 (%)			室指数												
天井	壁	床	0.4	0.6	0.8	1.0	1.25	1.5	2.0	2.5	3.0	4.0	5.0	7.0	10.0
80	70	30	37	51	57	63	69	71	75	78	79	82	83	84	85
		10	34	47	52	57	61	63	65	67	68	69	70	71	71
	50	30	29	43	49	56	62	65	70	73	75	78	80	82	84
		10	28	41	46	52	57	59	62	65	66	68	69	70	71
70	30	30	24	38	44	50	57	60	65	70	72	75	77	80	82
		10	24	37	42	48	53	56	60	63	64	66	67	69	70
	10	30	21	34	39	45	51	53	58	61	62	65	66	68	69
		10	21	34	39	45	51	53	58	61	62	65	66	68	69
50	70	30	36	50	56	62	67	69	73	76	77	79	80	81	82
		10	34	46	51	56	60	62	65	66	67	69	69	70	71
	50	30	28	42	48	55	61	63	68	71	73	76	77	79	81
		10	27	40	46	51	56	58	62	64	65	67	68	69	70
30	30	30	24	37	43	50	56	59	64	68	70	73	75	78	79
		10	23	36	42	48	53	55	59	62	64	65	67	68	69
	10	30	21	34	39	45	51	53	57	61	62	64	66	67	68
		10	21	34	39	45	51	53	57	61	62	64	66	67	68
0	30	30	23	37	42	48	54	56	60	63	65	66	68	69	70
		10	23	36	41	47	52	54	58	60	62	63	64	66	66
	10	30	21	34	39	44	50	52	56	59	61	62	64	65	66
		10	21	34	39	44	50	52	56	59	61	62	64	65	66
0	0	0	20	33	38	43	49	51	55	58	59	61	62	63	64