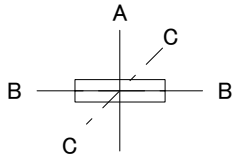
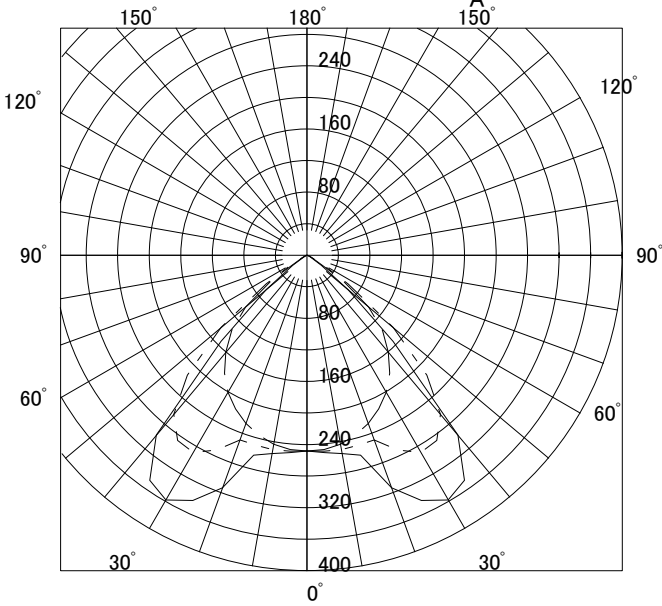


	FB45122E
	L45012
	VPH



○配光曲線図 (cd/1000lm)

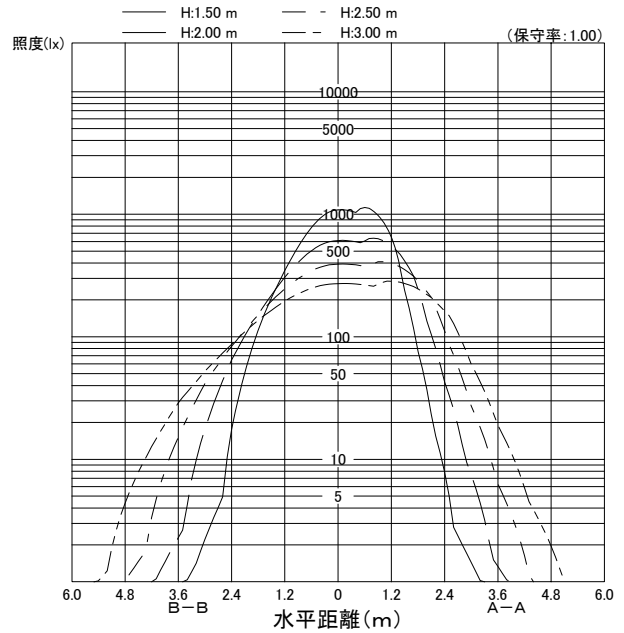


○諸特性

光源		FHF32EX-N-H			
最大 取付 間隔	高さ	1.5m	2.0m	2.5m	3.0m
	A-A	2.53m	3.36m	4.22m	4.98m
	B-B	2.05m	2.55m	3.12m	3.69m
器具効率		上方光束	下方光束	計	
		0.0%	58.8%	58.8%	
保守率		良い	0.730	普通	0.690
				悪い	0.610

○直射水平面照度

(ランプ光束: 4950 × 2 = 9900lm/台)



作業面照明率(×0.01)															
反射率(%)			室指数												
天井	壁	床	0.4	0.6	0.8	1.0	1.25	1.5	2.0	2.5	3.0	4.0	5.0	7.0	10.0
80	70	30	32	44	50	55	60	62	66	68	69	71	72	74	75
		10	30	40	45	49	53	55	57	59	60	61	61	62	62
	50	30	24	37	42	48	54	56	61	64	66	68	70	72	73
		10	24	35	40	45	49	51	54	56	58	59	60	61	62
70	30	30	20	32	38	43	49	52	57	60	63	65	67	70	72
		10	20	31	36	41	46	48	52	55	56	58	59	60	61
	10	30	31	43	48	53	58	60	64	66	67	69	70	71	72
		10	29	40	44	48	52	54	56	58	59	60	60	61	62
50	30	30	24	36	42	47	53	55	59	62	64	66	68	69	71
		10	23	34	39	44	49	51	54	56	57	58	59	60	61
	10	30	20	32	37	43	49	51	56	59	61	64	66	68	69
		10	20	31	36	41	46	48	52	54	55	57	58	59	60
30	30	30	24	35	41	46	51	53	57	59	61	63	64	65	66
		10	23	34	39	43	48	50	53	55	56	57	58	59	60
	10	30	20	32	37	42	47	50	54	57	59	61	62	64	65
		10	20	31	36	41	45	47	51	53	55	56	57	58	59
0	30	30	20	31	36	41	46	48	52	55	56	58	59	60	61
	10	10	18	29	33	38	43	45	49	51	53	54	55	57	58
0	0	0	17	28	32	37	42	44	48	50	51	53	54	55	56