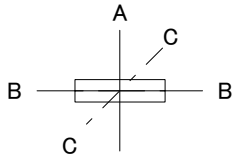


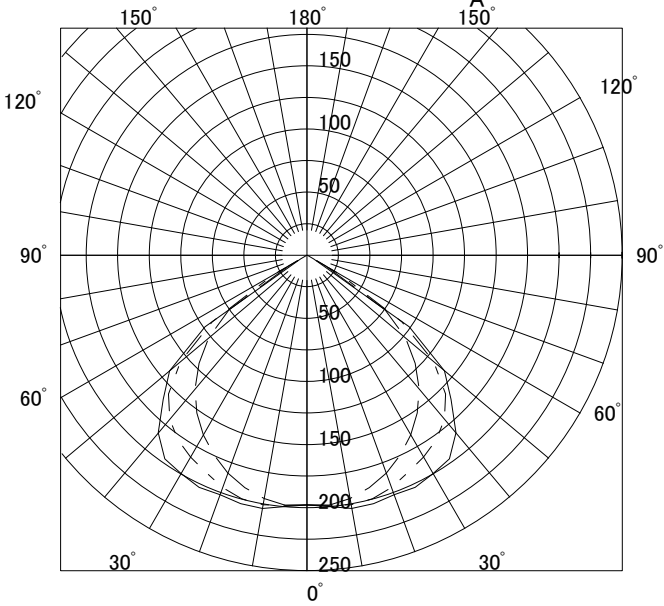
	FB45122E
	L4522
	VPH



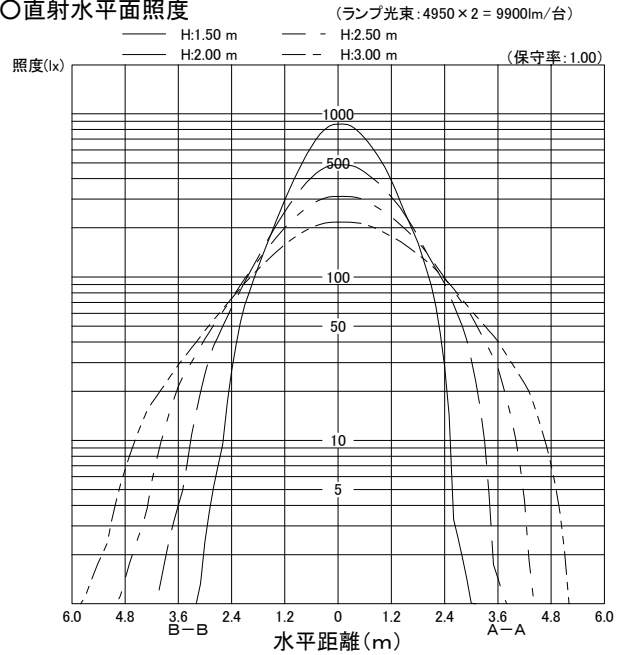
○諸特性

光源		FHF32EX-N-H			
最大 取付 間隔	高さ	1.5m	2.0m	2.5m	3.0m
	A-A	2.25m	2.95m	3.68m	4.41m
	B-B	2.10m	2.61m	3.18m	3.76m
器具効率		上方光束	下方光束	計	
		0.0%	46.5%	46.5%	
保守率		良い 0.730	普通 0.690	悪い 0.610	

○配光曲線図 (cd/1000lm)



○直射水平面照度



作業面照明率(×0.01)															
反射率(%)			室指数												
天井	壁	床	0.4	0.6	0.8	1.0	1.25	1.5	2.0	2.5	3.0	4.0	5.0	7.0	10.0
80	70	30	23	32	37	42	46	48	51	53	54	56	57	58	59
		10	21	29	34	37	41	42	44	46	47	47	48	49	49
	50	30	17	26	31	36	41	43	47	50	51	53	55	56	57
		10	16	24	29	33	37	39	42	44	45	46	47	48	48
70	30	30	13	22	27	32	37	40	44	47	49	51	53	54	56
		10	13	21	26	30	35	37	40	42	43	45	46	47	48
	10	10	11	19	24	28	33	35	38	41	42	44	45	46	47
		70	30	22	31	36	41	44	47	50	51	53	54	55	56
50	50	30	16	25	31	35	40	42	46	48	50	52	53	54	55
		10	16	24	29	33	37	39	42	43	44	46	46	47	48
	30	30	13	22	27	32	36	39	43	46	47	50	51	53	54
		10	13	21	26	30	34	37	40	42	43	44	45	46	47
30	50	30	16	25	30	34	38	41	44	46	47	49	50	51	52
		10	16	24	28	32	36	38	41	43	44	45	45	46	47
	30	30	13	21	26	31	35	38	41	44	45	47	48	50	51
		10	13	21	26	30	34	36	39	41	42	44	44	45	46
0	30	30	13	21	26	30	35	37	40	42	44	45	46	47	48
		10	13	21	25	30	34	36	39	41	42	43	44	45	45
0	10	10	11	19	24	28	32	34	37	40	41	42	43	44	45
		0	10	18	23	27	31	33	36	39	40	41	42	43	43