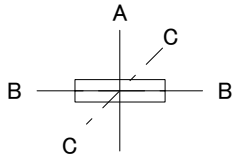
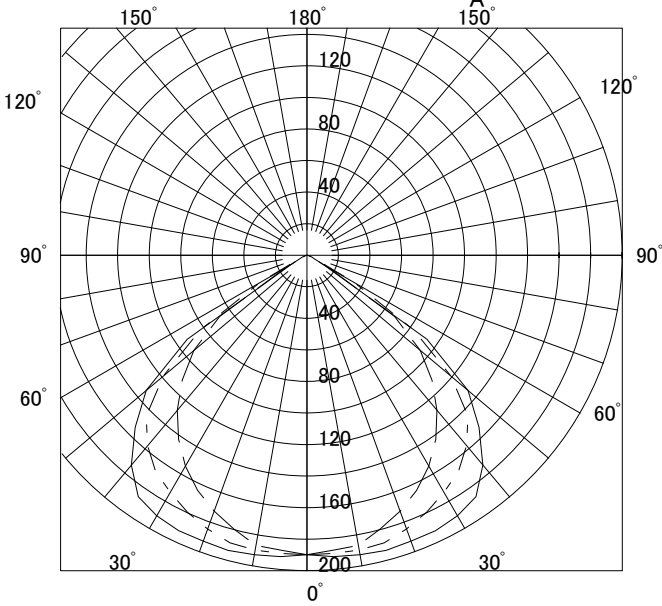


	FB45122E
	L4532
	VPH



○配光曲線図 (cd/1000lm)

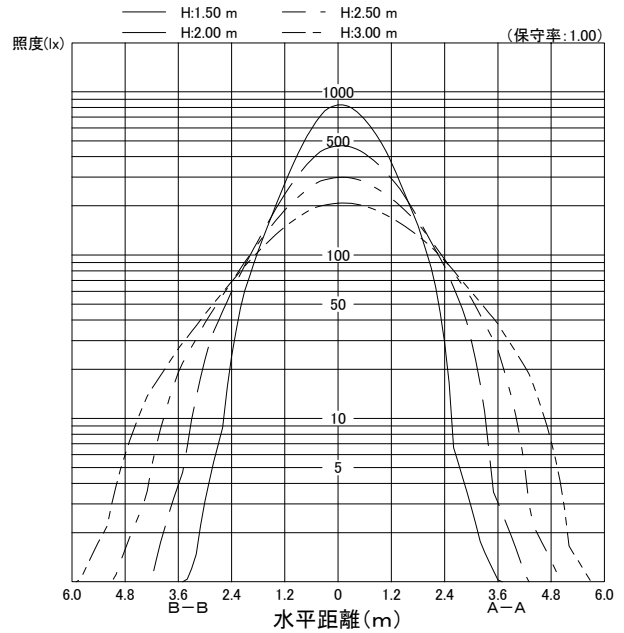


○諸特性

光源		FHF32EX-N-H				
最大 取付 間隔	高さ	1.5m	2.0m	2.5m	3.0m	
	A-A	2.24m	2.94m	3.67m	4.41m	
	B-B	2.08m	2.57m	3.15m	3.74m	
器具効率	上方光束	下方光束		計		
	0.0%	44.1%		44.1%		
保守率	良い	0.730	普通	0.690	悪い	0.610

○直射水平面照度

(ランプ光束: 4950 × 2 = 9900lm/台)



作業面照明率(×0.01)															
反射率(%)			室指数												
天井	壁	床	0.4	0.6	0.8	1.0	1.25	1.5	2.0	2.5	3.0	4.0	5.0	7.0	10.0
80	70	30	22	30	35	39	43	45	48	50	51	53	54	55	56
		10	20	28	32	35	38	40	42	43	44	45	46	46	46
	50	30	16	24	29	34	38	41	44	47	48	50	52	53	54
		10	15	23	28	32	35	37	40	41	42	44	44	45	46
70	30	30	13	21	26	30	35	37	41	44	46	48	50	52	53
		10	12	20	25	29	33	35	38	40	41	42	43	44	45
	10	10	11	18	22	27	31	33	36	38	40	41	42	43	44
		70	21	30	34	38	42	44	47	49	50	51	52	53	53
50	50	30	16	24	29	33	38	40	43	46	47	49	50	51	52
		10	15	23	27	31	35	37	39	41	43	44	44	45	46
	30	30	13	21	25	30	34	37	41	43	45	47	48	50	51
		10	12	20	25	29	32	34	37	40	41	42	43	44	45
30	50	30	15	23	28	32	36	38	41	44	45	46	47	48	49
		10	15	23	27	31	34	36	39	40	41	42	43	44	44
	30	30	12	20	25	29	33	36	39	42	43	45	46	47	48
		10	12	20	24	28	32	34	37	39	40	41	42	43	44
0	30	30	12	20	25	29	33	35	38	40	41	43	44	45	45
		10	12	20	24	28	32	34	36	38	39	41	41	42	43
0	10	10	10	18	22	26	30	32	35	37	38	40	41	42	42
		0	10	17	21	25	29	31	34	36	37	39	40	41	41