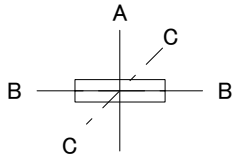
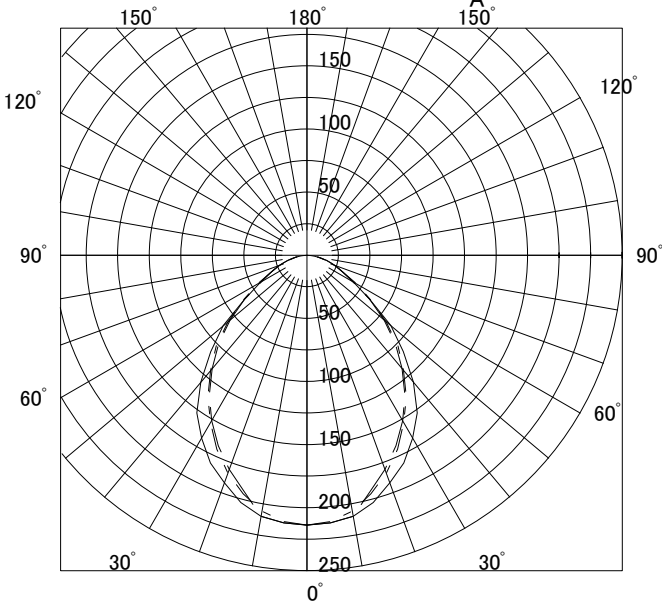


	FB45122E
	L4542
	VPH



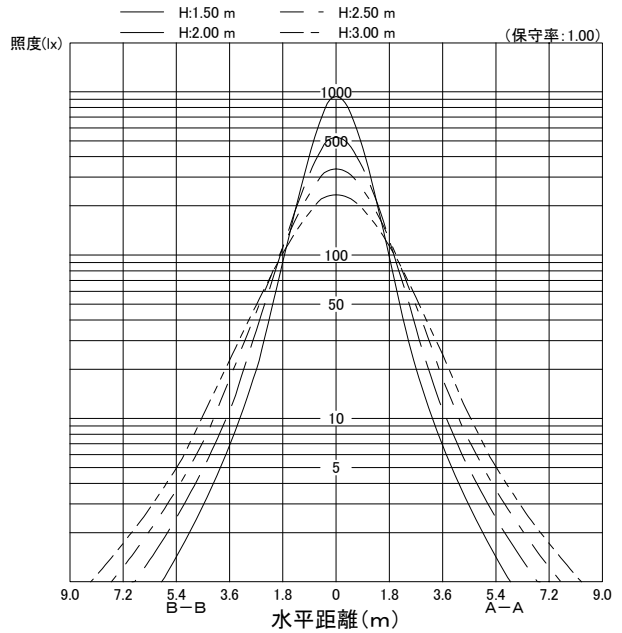
○諸特性		FHF32EX-N-H				
最大 取付 間隔	光源					
	高さ	1.5m	2.0m	2.5m	3.0m	
	A-A	1.78m	2.29m	2.88m	3.46m	
	B-B	1.92m	2.31m	2.82m	3.33m	
器具効率	上方光束	下方光束		計		
	0.0%	42.9%		42.9%		
保守率	良い	0.730	普通	0.690	悪い	0.610

○配光曲線図 (cd/1000lm)



○直射水平面照度

(ランプ光束: 4950 × 2 = 9900lm/台)



作業面照明率(×0.01)															
反射率(%)			室指数												
天井	壁	床	0.4	0.6	0.8	1.0	1.25	1.5	2.0	2.5	3.0	4.0	5.0	7.0	10.0
80	70	30	21	30	34	38	41	43	46	48	49	51	52	53	54
		10	20	27	31	34	36	38	40	41	42	43	44	45	45
	50	30	16	24	28	32	36	38	42	44	46	48	50	52	53
		10	15	23	26	30	33	35	37	39	40	42	43	44	45
70	30	30	13	20	24	28	32	35	39	42	43	46	48	50	52
		10	13	20	23	27	30	32	35	37	39	41	42	43	44
	10	10	11	18	21	25	28	30	33	36	37	39	41	42	43
		70	30	21	29	33	36	40	42	45	46	48	49	50	51
50	50	30	16	24	28	31	35	37	41	43	45	47	48	50	51
		10	15	22	26	29	33	34	37	39	40	41	42	43	44
	30	30	13	20	24	28	32	34	38	41	42	45	47	49	50
		10	13	20	23	27	30	32	35	37	38	40	41	43	44
30	10	10	11	18	21	25	28	30	33	36	37	39	40	42	43
		50	30	15	23	27	30	34	36	39	41	42	44	45	47
	30	30	13	20	24	27	31	33	36	39	41	43	44	46	47
		10	12	20	23	26	30	32	34	37	38	39	41	42	43
0	0	30	13	20	23	27	30	32	35	38	39	41	42	43	44
		10	12	19	23	26	29	31	34	36	37	39	40	41	42
0	0	0	10	17	20	23	27	29	32	34	35	37	38	39	40