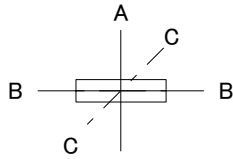


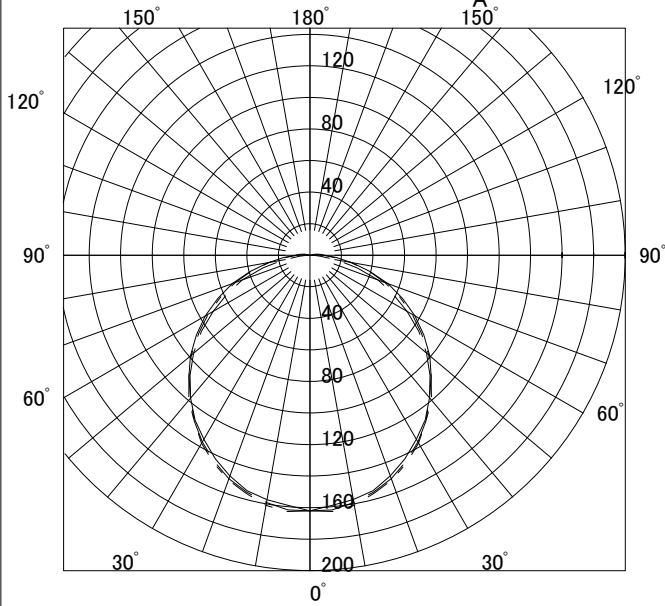
FB45122E

Y4752

VPH



○配光曲線図 (cd/1000lm)

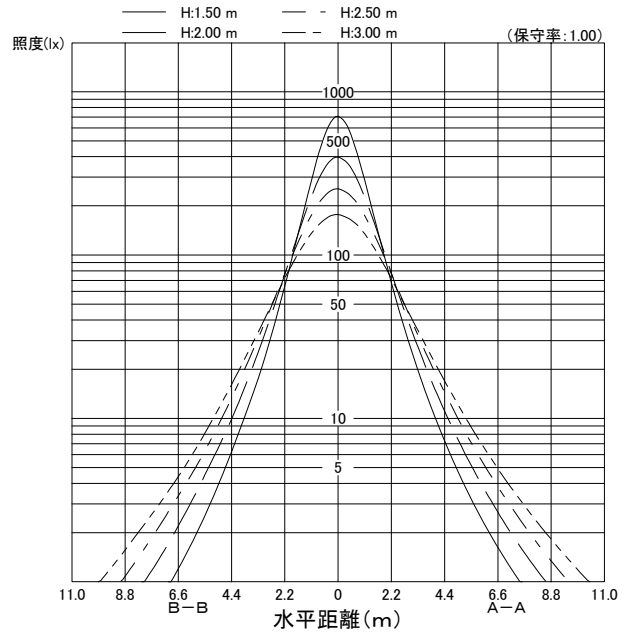


○諸特性

光源		FHF32EX-N-H				
最大 取付 間隔	高さ	1.5m	2.0m	2.5m	3.0m	
	A-A	1.91m	2.52m	3.13m	3.73m	
	B-B	2.14m	2.67m	3.25m	3.84m	
器具効率	上方光束	下方光束		計		
	0.5%	48.3%		48.8%		
保守率	良い	0.690	普通	0.650	悪い	0.610

○直射水平面照度

(ランプ光束: 4950 × 2 = 9900lm/台)



作業面照明率 (× 0.01)

反射率 (%)			室指数												
天井	壁	床	0.4	0.6	0.8	1.0	1.25	1.5	2.0	2.5	3.0	4.0	5.0	7.0	10.0
80	70	30	22	30	35	39	43	46	50	52	54	56	58	60	61
		10	21	28	32	35	39	40	43	45	46	48	49	50	51
	50	30	15	23	28	32	37	40	44	48	50	53	55	57	59
		10	15	22	26	30	34	36	40	42	44	46	47	49	50
70	30	30	12	19	23	27	32	35	40	44	46	50	52	55	58
		10	11	18	22	26	30	32	36	39	41	44	45	47	49
	10	30	9	15	19	23	27	30	34	37	39	42	44	46	48
		10	9	15	19	23	27	30	34	37	39	42	44	46	48
50	70	30	21	29	34	38	42	44	48	50	52	54	56	57	58
		10	20	27	31	34	38	40	42	44	46	47	48	49	50
	50	30	15	23	27	31	36	39	43	46	48	51	53	55	57
		10	14	22	26	29	33	35	39	41	43	45	46	48	49
30	30	30	11	18	23	27	31	34	39	43	45	48	51	53	56
		10	11	18	22	26	30	32	36	39	41	43	45	47	48
	10	30	9	15	19	23	27	29	34	37	39	41	43	46	47
		10	9	15	19	23	27	29	34	37	39	41	43	46	47
0	0	30	11	18	22	25	30	32	36	39	41	43	45	47	49
		10	11	17	21	25	29	31	35	37	39	41	43	45	46
0	0	10	9	15	19	23	26	29	33	36	37	40	42	44	46
		0	8	14	18	21	25	28	31	34	36	39	40	42	44